

Catalogue Formations

2018 - 2019



Formations organisées par la FD CIVAM 30
à destination
des agriculteurs et porteurs de projet



PRACTIQUES AGRO ÉCOLOGIQUES

AGROFORESTERIE

ACCUEIL ÉDUCATIF À LA FERME



CIRCUITS COURTS - COMMERCIALISATION

TRANSFORMATION

AGRITOURISME



ORGANISATION & FINANCEMENTS

PROJETS COLLECTIFS

COMMUNICATION & INTERNET



www.civamgard.fr

Centres d'initiatives pour valoriser l'agriculture et le milieu rural



- Intitulé des formations p. 3 - 6
- Calendrier des formations p. 7 - 9
- Quoi de neuf avec VIVEA ? p. 10 - 11
- Conditions générales p. 12 - 13
- Comment s'inscrire ? Le plafond VIVEA, c'est quoi ? p. 14 - 15
- Programmes des formations p. 16 - 54
- Notre réseau p. 53 - 54
- Grille des prises en charge VIVEA p. 54 - 56
- Les Ateliers tous publics du CIVAM du Vidourle p. 57
- La Fédération des CIVAM du Gard p. 58 - 59

La Fédération Départementale des CIVAM du Gard a pour objectif de renforcer les capacités et de développer les compétences des agriculteurs et agricultrices de son territoire pour des campagnes vivantes et une agriculture durable.

Agréée organisme de formation depuis de nombreuses années, l'association propose des formations sur des thématiques diverses.

Issue des mouvements de l'éducation populaire, la FD CIVAM 30 met en œuvre certains principes dans le cadre de son activité de formation : la **co-construction, le partage d'expériences et l'échange de pratiques** sont au cœur de notre vision d'une **agriculture durable, paysanne et solidaire**.

Certains thèmes de formations et/ou leur format peuvent évoluer ou être réorientés en fonction des besoins des participants. Nous sommes à votre écoute pour adapter notre offre !

De même, n'hésitez pas à nous faire remonter vos besoins sur de nouvelles thématiques. Nous pouvons réfléchir ensemble au montage d'une formation mais aussi à l'organisation d'échanges de pratique, de voyages d'étude, etc !

Contactez Stéphanie Hosford au 06 33 29 91 44 ou par email : hosford@civamgard.fr



Fédération Départementale des CIVAM du Gard

216 Chemin de Campagne
30250 Sommières
tél : 04.66.77.10.83.
email : formation@civamgard.fr
www.civamgard.fr

Centres d'initiatives pour valoriser l'agriculture et le milieu rural

Juillet 2018

A Un beau programme sur l'agroécologie

	Intitulé	Date - Période	Durée	Page
Vers une agriculture alternative et innovante : 15 jours				
	A1 - Premiers pas vers une agriculture alternative et innovante E	17 & 24 Octobre 2018	2 jours	17
	A2 - La butte dans tous ses états !	7 Novembre 2018	1 jour	17
	A3 - Lutte biologique et lutte intégrée E	29 Mars 2018	1 jour	18
	A4 - Approche et pratiques autour du maraîchage bio intensif suivie d'une journée débat E	12 Décembre 2018 13 Décembre 2018	1 jour	18
	A5 - Initiation à la création d'une «forêt-jardin»	26 Nov. 2018	1 jour	19
	A6 - Design : Conception et planification d'un agro-écosystème	18 & 25 Mars 2019	2 jours	19
	A7 - A8 - L'élevage du ver soie : pourquoi pas vous ? (réunion d'information le 7 Nov. 2018)	6 & 13 Mai 2019	2 jours	20
	A9 - Reconnaissance des plantes sauvages	19 Mars & 11 Avril 2019	2 jours	21
	A10 - Transformation des plantes sauvages	20 Mars & 12 Avril 2019	2 jours	21
Fertilité des sols et compostage : 9 jours				
	A11 - Mieux comprendre son sol pour améliorer ses pratiques	13, 14 & 20 Nov 2018 17 Janvier 2019	4 jours	22
	A12 - Réaliser du compost de déchets verts à la ferme E	14 & 21 Février 2019	2 jours	22
	A13 - Un sol vivant ? Pourquoi ? Comment ?	25 Février, 15 & 26 Mars 2019	3 jours	23

Légende



17 nouvelles formations à découvrir !








E Formations en demande de labellisation "Ecophyto", une autre manière de renouveler son Certiphyto ! Voir p.10


Formations cahier des charges VIVEA Communication positive

A Un beau programme sur l'agroécologie			
Intitulé	Date - Période	Durée	Page
Agroforesterie, osez la multiperformance ! 21 jours			
 Agroforesterie & Grandes cultures, maraîchage, PPAM, apiculture, volailles, élevage 			24
 AF1 à AF13 : Modules Découverte / Montage de projet / Formation action 	d'Oct. 2018 à Janv. 2019	15 jours	25
Calendrier des modules			26
 AF14 - Les haies viticoles 	28 Janvier & 4 Fév. 2019	2 jours	26
 AF15 - De la friche à la forêt fruitière	18 Février & 7 Mars 2019	2 jours	27
 AF16 - La taille des arbres fruitiers	19 Février & 8 Mars 2019	2 jours	28
La Biodynamie, une culture du vivant 6 jours			
 A14 - Premiers pas vers la biodynamie 	25, 26 Octobre & 8, 9 Novembre 2018	4 jours	30
 A15 - Utiliser l'isopathie pour lutter contre les parasites 	18 Janvier 2019	1 jour	30
 A16 - Utiliser le calendrier lunaire et planétaire	15 Février 2019	1 jour	31
 A17 - Mieux comprendre la plante grâce à la botanique goethéenne	16 Avril 2019	1 jour	31
L'agroécologie en action 6 jours			
 A18 - Gérer son enherbement en viticulture 	13 & 14 Mars 2019	2 jours	32
 A19 - Enherbement semé en viticulture Visites d'essais dans le Gard 	4 Avril 2019	1 jour	32
A20 - Initiation à la traction animale	13 & 14 Novembre 2018	2 jours	33
 A21 - Produire des énergies renouvelables	16 & 23 Octobre 2018	2 jours	33

B Il n'y a pas que de la technique sur une ferme !			
Intitulé	Date - Période	Durée	Page
B1 - Financement participatif...	4 & 11 Février 2019	2 jours	34
B2 - Poser les bases d'un projet collectif	15 Février 2019	1 jour	34
B3 - Concrétiser un projet collectif	Au choix	1 jour	35
B4 - Structurer son modèle économique pour développer un projet collectif	Au choix		35
B5 - Gestion du temps et organisation du travail	24 & 31 Janvier 2019	2 jours	36

B Il n'y a pas que de la technique sur une ferme !			
Intitulé	Date - Période	Durée	Page
B6 - Prendre en main son ordinateur	10 Décembre 2018	1 jour	36
 B7 - Le Web au service des projets agricoles	7 & 8 Février 2019	2 jours	37
 B8 - Les outils collaboratifs à la rescousse !	6 & 12 Novembre 2018	2 jours	37

C L'aventure des circuits courts !			
Intitulé	Date - Période	Durée	Page
 C1 - Stratégie de commercialisation en circuits courts	19 Octobre 2018	1 jour	40
C2 - Définir son prix de vente et sa grille tarifaire	21 Janvier 2019	1 jour	40
C3 - Découvrir la commercialisation en AMAP	23 Novembre 2018	1 jour	41
 C4 - Organiser sa production pour les AMAP et la vente de paniers	7 & 8 Février 2019	2 jours	41
C5 - Commercialiser en boutique de producteurs	9 Novembre 2018	1 jour	42
 C6 - Commercialiser ses produits sur Internet	18 Décembre 2018	1 jour	42
C7 - Commercialiser à la ferme	12 Février 2019	1 jour	43
C8 - Commercialiser sur les marchés	21 Mars 2019	1 jour	43
 C9 - Savoir vendre en direct aux particuliers 	14 & 15 Janvier 2019	2 jours	44
C10 - Savoir vendre aux professionnels 	15, 16 et 22 Novembre 2018	3 jours	44
C11 - Mieux communiquer sur son métier et ses produits 	22 & 23 Janvier 2019	2 jours	45
C12 - Créer et animer une page Facebook	15 Mars 2019	1 jour	45

D Transformez et valorisez au mieux vos produits !			
Intitulé	Date - Période	Durée	Page
D1 - Valorisation et transformation des fruits et légumes : les bases	25 & 26 Octobre 2018	2 jours	46
D2 - Valorisation et transformation des fruits et légumes : de la théorie à la pratique !	Dates reportées. Nous contacter.	2 jours	46
D3 - Visites de labos dans l'Hérault	11 Février 2019	1 jour	47
 D4 - Fabriquer ses produits cosmétiques	28, 29 & 30 Janvier 2019	3 jours	47

E

Agritourisme

Intitulé	Date - Période	Durée	Page
E1 - Accueillir du public dans le cadre d'une opération agritouristique	15 Janvier 2019	1 jour	48
E2 - Concevoir des animations pédagogiques dans le cadre d'une opération agritouristique	Dates à déterminer	1 jour	48
E3 - Animer un atelier de dégustation pour valoriser ses produits et en favoriser l'achat	27 Novembre 2018	1 jour	49
E4 - Développer une activité de paysan traiteur	11 Mars 2019	1 jour	49
E5 - Hébergement à la ferme : connaître et comprendre	4 & 6 Décembre 2018	2 jours	50

F

Accueil éducatif à la ferme & Jardin pédagogique

Intitulé	Date - Période	Durée	Page
F1 - Construire et animer un Jardin Pédagogique	13 & 14 Mars 2019	2 jours	50
F2 - Découvrir l'accueil à la ferme	5 Décembre 2018	1 jour	51
F3 - Pratiquer l'accueil à la ferme (RACINES)	14 & 21 Déc. 2018 18 Janv. & 1 ^{er} Fév	4 jours	51
F4 - Intervenir en classe (RACINES)	25 Février 2019	1 jour	52
F5 - Développer l'accueil social à la ferme (RACINES)	Dernier trimestre 2019	1 jour	52

calendrier

Octobre 2018	15/10	AF10	Agroforesterie- découverte- Grandes Cultures
	17 - 24/10	A1	Vers une agriculture alternative et innovante
	19/10	C1	Stratégie de commercialisation en circuits courts
	22/10	AF2	Agroforesterie- découverte- Maraîchage et PPAM
	16 - 23/10	A21	Produire des énergies renouvelables
	23/10	AF3	Agroforesterie- découverte- Apiculture
	24/10	AF4	Agroforesterie- découverte- Elevage- Bovin, ovin et caprin
	25 - 26/10	A14	Premiers pas vers la biodynamie - <i>Jours 1 et 2</i>
	25/10	AF5	Agroforesterie- découverte- Elevage- Porc
	25 - 26/10	D1	Valorisation et transformation : Les bases
Novembre 2018	05/11	AF7	Agroforesterie- projet- Apiculture
	06/11	AF8	Agroforesterie- projet- Maraîchage et PPAM
	06 - 12/11	B8	Les outils collaboratifs à la rescousse !
	07/11	A7	Sériciculture: Réunion information élevage de vers à soie (1/2 j)
	07/11	A2	La butte dans tous ses états
	07/11	AF9	Agroforesterie- projet- Elevage- Bovin, ovin, caprin et porcin
	08 - 09/11	A14	La biodynamie, une culture du vivant - <i>Jours 3 et 4</i>
	09/11	C5	Commercialiser en boutique de producteurs
	12/11	AF10	Agroforesterie- projet- Grandes cultures
	13 - 14 - 20/11	A11	Mieux comprendre son sol pour améliorer ses pratiques <i>Jours 1, 2 et 3</i>
	13 - 14/11	A20	Initiation à la traction animale
	15 - 16 - 22/11	C10	Savoir vendre aux professionnels
	19/11	AF6	Agroforesterie- découverte- Élevage- Volailles
	23/11	C3	Commercialiser en AMAP
	26/11	A5	Initiation à la création d'une "Forêt-jardin"
27/11	E3	Animer un atelier de dégustation...	

calendrier

Décembre 2018	04 - 06/12	E5	Hébergement à la ferme : connaitre et comprendre
	03/12	AF11	Agroforesterie- projet- Élevage- Volailles
	05/12	F2	Découvrir l'accueil à la ferme
	10/12	B6	Prendre en main son ordinateur
	12/12	A4	Approche et pratiques autour du maraichage bio-intensif
	14, 21/12	F3	Pratiquer l'accueil à la ferme
	18/12	C6	Commercialiser ses produits sur internet
Janvier 2019	15/01	E1	Accueillir du public dans le cadre d'une opération agritouristique
	REPORTÉE	D2	Valorisation et transformation : De la théorie à la pratique !
	14 - 15/01	C9	Savoir vendre en direct aux particuliers
	17/01	A11	Mieux comprendre son sol pour améliorer ses pratiques - <i>Jour 4</i>
	18/01	A15	Utiliser l'isopathie pour lutter contre les parasites
	18/01	F3	Pratiquer l'accueil à la ferme
	21/01	C2	Définir son prix de vente et sa grille tarifaire
	22 - 23/01	C11	Mieux communiquer sur son métier et ses produits
	24 - 31/01	B5	Gestion du temps et organisation du travail
	28/01	AF14	Les haies viticoles
	21 - 29/01	AF12 AF13	Agroforesterie- Formation action- Production végétales et animales
	28 - 29 - 30/01	D4	Fabriquer ses produits cosmétiques
	Février 2019	01/02	F3
04/02		AF14	Les haies viticoles
04 - 11/02		B1	Financement participatif : un outil pour financer son projet
05/02		E2	Concevoir des animations pédagogiques dans le cadre d'une opération agritouristique
07 - 08/02		C4	Organiser sa production pour fournir en AMAP et la vente de paniers
07 - 08/02		B7	E-stratégie : le web au service des projets agricoles - créer un site
15/02		B2	Poser les bases d'un projet collectif
11/02		D3	Valorisation et transformation: Visite de labos
12/02		C7	Commercialiser à la ferme

Février 2019	14 - 21/02	A12	Réaliser du compost de déchets verts à la ferme
	15/02	A16	Utiliser le calendrier lunaire et planétaire
	18/02	AF15	De la friche à la forêt fruitière - <i>Jour 1</i>
	19/02	AF16	Tailler les arbres fruitiers - <i>Jour 1</i>
	25/02	A13	Un sol vivant ? Pourquoi ? Comment ?
	25/02	F4	Intervenir en classe
	Mars 2019	11/03	E4
07/03		AF15	De la friche à la forêt fruitière - <i>Jour 2</i>
8/03		AF16	Tailler les arbres fruitiers - <i>Jour 2</i>
13 - 14/03		A18	Gérer son enherbement en viticulture
13 - 14/03		F1	Construire et animer un Jardin Pédagogique
15 - 26/03		A13	Un sol vivant ? Pourquoi ? Comment ? - <i>Jour 2</i>
15/03		C12	Créer et animer une page Facebook
18 - 25/03		A6	Design : conception et planification d'un agro-écosystème
19/03		A9	Connaître et utiliser les plantes sauvages comestibles et médicinales de son exploitation - <i>Jour 1</i>
20/03		A10	Transformation des plantes sauvages - <i>Jour 2</i>
21/03		C8	Commercialiser sur les marchés
29/03		A3	Lutte biologique et lutte intégrée
Dernier trimestre 2019		F5	Développer l'accueil social (RACINES)
Avril Mai 2019	04/04	A19	Enherbement semé en viticulture
	11/04	A9	Connaître et utiliser les plantes sauvages comestibles et médicinales de son exploitation - <i>Jour 2</i>
	12/04	A10	Transformation des plantes sauvages - <i>Jour 2</i>
	16/04	A17	Mieux comprendre la plante grâce à la botanique goethéenne
	06/05	A7	La Sériciculture pourquoi pas vous ? - <i>Jour 1</i>
	13/05	A8	La Sériciculture pourquoi pas vous ? - <i>Jour 2</i>

Quoi de neuf avec VIVEA ?

➔ Nos méthodes pédagogiques

Nos formations s'adaptent aux attentes et niveaux de connaissance des participants.

Elles combinent systématiquement apports théoriques et pratiques, et elles s'appuient sur les méthodes de la pédagogie active.



En partant des projets et problématiques de chacun, les animateurs CIVAM et les intervenants extérieurs mobilisent une palette variée de moyens pédagogiques :

- Des présentations orales ponctuées d'échanges entre les participants et d'interactions avec les intervenants.
- Des cas d'application, des mises en situation à partir de cas concrets.
- Des observations et visites sur site, des témoignages d'agriculteurs.
- L'accès à des contenus en ligne.
- La mise à disposition de références bibliographiques et ressources Internet.
- L'accompagnement au projet, à la fixation d'objectifs, à l'élaboration de plans d'actions.

Ces temps collectifs permettent d'enrichir les projets de chacun par les regards croisés entre les participants, l'échange d'expériences et les passerelles entre projets.

Ce sont des moments propices à la prise de recul et l'occasion de **développer son réseau socio-professionnel** et pourquoi pas de démarrer une dynamique collective autour d'un intérêt commun !

► Ecophyto

Les formations «labellisées Eco-phyto», une autre manière de renouveler son Certiphyto !



Produire mieux, tant en quantité qu'en qualité, tout en réduisant la dépendance des fermes aux produits phytosanitaires, voici le défi du plan Ecophyto. Depuis 2010, plus de 350 000 agriculteurs ont obtenu leur Certiphyto et dès 2020, 50 000 chefs d'exploitation agricole vont devoir le renouveler.

Certaines formations, ciblées sur les méthodes alternatives et la réduction des produits phytopharmaceutiques sont labellisées «Ecophyto» par VIVEA. Elles peuvent être utilisées pour renouveler votre Certiphyto ! Il suffit d'en avoir suivi un minimum cumulé de 14h, dans les 3 ans qui précèdent la date de renouvellement (et 4 mois avant la date limite) et de compléter avec un module (1h30 à 2h – en distanciel) sur la réglementation et l'environnement, la protection de la santé des utilisateurs et la sécurité.

De nombreuses formations de notre catalogue seront labellisées Ecophyto¹. Profitez-en ! Qu'il s'agisse d'agroforesterie, d'agriculture de conservation des sols, de lutte bio, de techniques de fertilisation des sols, de biodynamie, etc.

Vous les repérez grâce au picto.



¹sous réserve d'acceptation par VIVEA lors des sessions d'instruction


Pour en savoir plus, cliquez ici :
fiche mémo VIVEA – Ecophyto



Rappel !
VIVEA c'est le :
Fonds d'assurance formation des actifs non-salariés agricoles

Formations mixtes digitales (FMD) : Comment repérer ces formations ? en quoi ça consiste ?

Avec le soutien de VIVEA, la FD CIVAM 30 introduit du «distanciel» sur certaines formations. **L'idée est de vous proposer de réaliser une partie de la formation à distance.** Vous aborderez certaines notions avant de venir en formation, ou pourrez réfléchir à votre projet professionnel en lien avec la thématique de la formation. **Ainsi, le temps en présentiel s'en trouve bonifié, avec un temps plus important pour les retours d'expérience, les échanges de pratiques, l'interaction avec l'intervenant et les visites de terrain.**

Les formations comprenant une partie à distance (avec en général des documents, des vidéos et des espaces d'échange) sont signalées par un pictogramme ordi . Pour y participer il suffit d'avoir un ordinateur équipé de son et une connexion internet. **La session à distance demande quelques heures de travail à réaliser chez soi, elle est ouverte deux à trois semaines avant les journées en présentiel.**




► Communication positive



«Communiquer positivement c'est être convaincant sur les sujets attendus par le grand public : les bonnes pratiques, les savoir-faire, les qualités et saveurs des produits, le bien-être animal, l'entretien de l'espace, l'environnement.»

VIVEA (comité territorial Languedoc-Roussillon) souhaite soutenir l'acquisition des compétences nécessaires pour mettre en

œuvre une communication positive sur les métiers, les pratiques ou les produits en réponse aux évolutions des attentes de la société et aux enjeux de l'agriculture.

Vous repérez ces formations grâce au logo suivant : 

Elles porteront sur la stratégie de communication (publics, messages, argumentaires, plans de communication, choix des canaux) et sur les techniques de communication adaptées.

► Les spécificités méditerranéennes à l'honneur



VIVEA (comité territorial Languedoc-Roussillon) constate que la Méditerranée imprime de fortes caractéristiques à son territoire. Souvent très contraignantes mais recelant aussi un fort potentiel de valeur ajoutée ou d'opportunités commerciales !

Certaines formations proposent donc une perspective «Spécificités méditerranéennes», elles visent à «Surmonter ces contraintes territoriales et valoriser les atouts spécifiques», au travers de deux axes :

- l'adaptation au contexte pédo-climatique (évolutions climatiques, gestion de l'eau, caractéristiques pédologiques des sols...),
- et l'adaptation au contexte territorial et concurrentiel (analyse de marchés, réponse à l'attrait touristique et à la demande de produits locaux, utilisation des signes officiels de qualité, etc.).

Il s'agit de la formation Compost (A12), de certaines des formations Agroforesterie (AF10, AF11, AF14), et de la formation Hébergement à la ferme (E5).

conditions générales

→ Public cible

• Nos formations sont en priorité destinées aux **exploitants agricoles, conjoints collaborateurs, aides familiaux, cotisants solidaires et porteurs de projet en cours d'installation.**

Pour les autres personnes, contactez le responsable de la formation afin de vérifier les possibilités de participation.

• Le nombre de places étant limité, les adhérents des groupes CIVAM seront prioritaires, ainsi que les premiers inscrits.

→ Modalités d'inscription

▷ L'inscription est validée à l'enregistrement de votre bulletin d'inscription et du chèque de caution de 30 €.

▷ Si vous vous inscrivez à plusieurs formations, ce chèque de 30 € sera conservé jusqu'à la dernière formation suivie. Il ne sera pas encaissé, sauf en cas d'annulation ou d'absence non justifiées.

▷ Adhésion à la FD CIVAM 30 : pour participer aux journées de formation nous demandons une adhésion de 10 € à la Fédération des CIVAM du Gard.

→ Voir tous les détails en page 14, rubrique "Comment s'inscrire ?"

→ Coûts de la formation

En fonction du statut du stagiaire, les coûts sont différents :

• **Contributeurs VIVEA** (agricultrice ou agriculteur chef d'exploitation, cotisant solidaire, conjoint collaborateur, aide familial, associé d'exploitation) :

formation prise en charge par VIVEA (dans la limite du plafond annuel de prise en charge, voir page 14).

• **Salariés agricoles** : 140 € / jour.

• **Autres salariés non agricoles, agents de développement, etc.** : 180 € / jour.

• **Autres situations (Demandeurs d'emploi, RSA,...)** : nous contacter

Renseignez-vous sur les possibilités de vous faire financer les formations auprès de vos fonds de formations.

• **Porteurs de projets d'installation agricole** : Les formations peuvent être financées par VIVEA sous réserve de fournir, au plus tard le premier jour de la formation, l'attestation d'entrée en parcours à l'installation. Celle-ci est remise par les Points Accueil Installation à l'issue des réunions d'information.

Contact : PAI du Gard au 04 66 04 50 01
Plus d'info sur le site Internet, [cliquez ici](#).

• **Associations** : Vous êtes bénévoles d'une association et certaines de nos formations vous intéressent ? Contactez-nous, nous sommes susceptibles de vous y accueillir !

→ Annulation

• **De notre part** :

En cas de non-financement de la formation par VIVEA ou d'un nombre insuffisant de stagiaires, la formation pourra être reportée ou annulée. Vous en serez informés dans les plus brefs délais.

• **De votre part** :

Toute annulation doit être communiquée au CIVAM au plus tard 7 jours avant le début de la formation. Passé ce délai, le CIVAM se réserve le droit d'encaisser le chèque de caution. Toute absence (partielle ou totale) non justifiée d'un stagiaire engendre l'encaissement du chèque de caution dans sa totalité.

→ Attestation

Une attestation de participation à la formation sera remise à chaque participant à l'issue de la formation.

→ Aspects pratiques

Une fois l'inscription enregistrée, **la FD CIVAM vous enverra un email** précisant les modalités logistiques de la formation (lieu, horaires, infos pratiques) **au plus tard 5 jours avant le début de la formation. Le repas et les frais de déplacement sont à la charge des participants.**

↗ Les aides complémentaires à la formation : pensez-y !

Deux types d'aides peuvent être sollicités dans le cadre d'une formation :

• **le CREDIT D'IMPÔT** : tout chef d'exploitation agricole au régime réel peut avoir recours au crédit d'impôt formation lorsqu'il participe à des formations professionnelles (nombre d'heures passé en formation multiplié par le SMIC horaire). Le crédit d'impôt est plafonné à 40 h/an (soit 5,5 jours/an).

En savoir plus sur www.service-public.fr en cliquant : [ici](#)

• **le SERVICE DE REMPLACEMENT** : Vous souhaitez monter en compétences ? Des aides financières existent pour vous faire remplacer et profiter ainsi du Service de Remplacement. Retrouvez les informations sur <https://servicedereplacement.fr/>

ou Contactez les services de remplacement du Gard au 04 66 54 29 69 ou 06 63 07 06 06.



comment m'inscrire ?



→ L'inscription à toutes nos formations s'effectue en ligne, grâce à un bulletin d'inscription unique, auquel vous pouvez accéder :

- En cliquant ici : [inscriptions CIVAM 18-19](#)
- ou en vous rendant sur notre site internet : <http://www.civamgard.fr>

Vous pouvez bien sûr remplir plusieurs bulletins au cours de la saison, au fur et à mesure de vos choix de formation.

→ Pour participer à nos formations, l'adhésion (valable pour l'année en cours) de 10 € à la Fédération Département des CIVAM du Gard vous est demandée, ainsi que le chèque de caution de 30€.

Il vous faudra donc nous envoyer deux chèques séparés, libellés à l'ordre de FD CIVAM du Gard, à la réception desquels votre inscription sera validée.

→ Vous ne pouvez pas accéder au bulletin en ligne ? N'hésitez pas à nous envoyer un mail (formation@civamgard.fr) ou à nous appeler 04 66 77 10 83. Nous organiserons une inscription par téléphone ou par voie postale.

Plafond annuel VIVEA

→ VIVEA a mis en place en janvier 2018 un plafond annuel de prise en charge.

En 2018, chaque contributeur VIVEA dispose d'un crédit de 2000 € de prise en charge pour se former.

→ Bon à savoir

- Ce crédit est disponible sur l'année civile, de janvier à décembre.
- Une formation commencée en année N peut se terminer en mars de l'année N+1.
- Le crédit n'est pas reportable d'une année sur l'autre
- Le contributeur peut à tout moment consulter son solde sur son compte personnel dans Hapi. Pour créer votre

compte et connaître votre crédit disponible, cliquez ici : [VIVEA - Connaitre son crédit disponible](#)

Si vous êtes porteur de projet, détenteur d'une attestation VIVEA délivrée par le PAI, vous disposez aussi de ce crédit.

→ Coût pris en charge par VIVEA

En fin de catalogue, vous trouverez listé, pour chaque formation, le coût pris en charge par VIVEA, qui sera donc déduit de votre crédit annuel de 2000 €.

Vous souhaitez faire plusieurs formations, vous vous interrogez sur votre crédit ? Contactez-nous !

➔ Rappels concernant l'éligibilité VIVEA

• Pour les agriculteurs installés, vous devez être à jour de votre cotisation VIVEA auprès de la MSA. Sinon, votre formation ne pourra être prise en charge et nous ne pourrions donc pas vous inscrire gratuitement. Une attestation de régularité pourra vous être demandée.

• Pour les personnes en cours d'installation, l'attestation délivrée au PAI est valable jusqu'au 31 décembre de l'année en cours. Elle doit être renouvelée l'année suivante sur demande auprès du PAI.

Pensez au co-voiturage !



Peu de temps avant la formation, nous communiquons (après accord préalable) les coordonnées des participants à la formation afin de vous permettre d'organiser du co-voiturage.



Vers une agriculture alternative et innovante

Concevoir et gérer des systèmes de culture innovants s'inspirant de processus naturels, régénérer les sols et la biodiversité, inscrire sa ferme dans une plus grande autonomie en matière d'intrants et valoriser le milieu naturel dans lequel elle se situe, tels sont les objectifs de ce cycle.

Les formations, qui se veulent très techniques, croiseront outils de formation en salle et ateliers pratiques sur le terrain. Elles vous permettront de resituer votre

projet professionnel au regard des pratiques agro-écologiques, mais aussi de découvrir de nouvelles activités et techniques de production :

► **A1** : 2 journées pour découvrir le champ des agricultures alternatives et innovantes, avec visites de fermes et rencontres avec des agriculteurs inscrits dans cette démarche.

► **A2** : 1 journée sur les techniques de fabrication, d'entretien et de production sur buttes.

► **A3** : 1 journée sur les bases de la lutte biologique et intégrée.

► **A4** : 1 journée en maraichage bio-intensif : retour d'expérience sur le modèle économique et les techniques de production de la ferme du Bec Hellouin avec Perrine Hervé-Gruyer, agricultrice bio et co-fondatrice de la ferme.

Cette formation sera suivie d'une journée de mise en débat des résultats du projet de recherche action sur les micro-fermes en maraichage bio du Gard avec les

regards croisés de l'INRA (AgroParisTech : François Léger – SupAgro Montpellier) et Perrine Hervé-Guyer (Bec Hellouin).

► **A5** : 1 journée sur les forêts-jardins, concept et mise en œuvre.

► **A6** : 2 journées autour du «Design», outils pour concevoir, aménager, planifier et organiser sa ferme selon les principes de l'agroécologie, avec mise en situation des stagiaires sur 2 fermes.

► **A7 et A8** : La sériciculture, pourquoi pas vous ? Une réunion d'information (en novembre), puis deux journées (en mai) sur les aspects technico-économiques et la pratique de conduite d'un élevage de vers à soie.

► **A9 et A10** : 2 journées, faisant la part belle au terrain, sur la reconnaissance des plantes sauvages comestibles et médicinales sur sa ferme et 2 journées consacrées à leur valorisation et transformation.




Premiers pas vers une agriculture alternative et innovante **A1**

E



Les agriculteurs souhaitent produire plus et mieux tout en limitant leurs impacts. Les «nouvelles formes d'agricultures» s'inspirent du fonctionnement des écosystèmes naturels pour concevoir des installations à échelle humaine, harmonieuses et durables. Elles privilégient des systèmes de productions autonomes capables de garantir la performance des exploitations.

Durée 2 jours + 3 h à distance 

DATE 17 & 24 Octobre 2018

Lieux Fermes à St-Privat de Vallongue (Nathalie Bonneau et Samuel Zimmerman) et à Lasalle (Cherif et Djahida Khentous)

Intervenant Claude Mur, intervenant en Agroécologie

Inscrivez-vous : voir page 14 - Contact : Aurélie GIBERT - 07 69 91 39 93 - gibert@civamgard.fr

Objectifs

- Identifier les processus naturels utilisables en agriculture.
- Appliquer les principes étudiés à sa propre situation.
- Discerner les principaux leviers de l'autonomie d'une ferme et de les utiliser à bon escient.
- Maîtriser les impacts de ces approches globales sur l'organisation de sa ferme..

Programme

17 Octobre


- Tour d'horizon des possibles (agro-écologie, microagriculture, agriculture biointensive, de régénération).
- Le sol et la biodiversité
- Visite de la ferme du Campet à Lasalle :
 - ▷ Polyculture-élevage (maraichage et brebis à viande).
 - ▷ Châtaigneraie et jardins en parcours.

24 Octobre

- Durabilité et rentabilité économique d'une ferme agroécologique : étude de cas.
- Visite de la ferme diversifiée à St Privat de Vallongue :
 - ▷ maraichage, petits fruits, petit élevage.
 - ▷ atelier de transformation liqueurs, apéritifs, conserves.

La butte dans tous ses états

A2

Durée 1 jour + 4 h à distance 

DATE 7 Novembre 2018

Lieux Sommières + chez Caroline Garrigues à Campagne

Intervenants Claude Mur, intervenant en Agroécologie
Caroline Garrigues, agricultrice Bio

Comment choisir, créer et gérer une butte, une planche ou une couche chaude ? Comment intégrer ces techniques dans la gestion globale d'un lieu de production ? Ces techniques permettent une gestion de la ressource eau, de la fertilité des sols, des adventices, etc.

Objectifs

- Définir les buttes adaptées à leur projet, les créer et les gérer.
- Choisir et utiliser ces techniques en lien avec la gestion globale d'un lieu de production.

Programme

- Analyse des différents types de buttes (Hugelkultur, butte Robert Morez...), de planches permanentes, de couches chaudes (technique et gestion).
- **Atelier terrain (après-midi)** : Création de buttes chez un agriculteur utilisant des buttes permanentes.

Inscrivez-vous : voir page 14

Contact : Aurélie GIBERT - 07 69 91 39 93 - gibert@civamgard.fr

A3 • Lutte biologique et lutte intégrée



Parler de «lutte biologique», c'est en premier lieu parler de relation entre les êtres vivants, c'est favoriser le prédateur naturel du ravageur pour le maintenir sous contrôle, et c'est aussi prévenir en associant et en tirant bénéfice des spécificités des plantes cultivées.

Objectifs

- Connaître les enjeux et les outils de la lutte intégrée et de la lutte biologique, être en mesure d'utiliser ces techniques
- Connaître les bases de la reconnaissance et de l'élevage de certaines espèces d'insectes dans le cadre d'une utilisation en lutte biologique.

Programme

- Détermination et suivi de populations de ravageurs et d'auxiliaires.
- Quelques pistes d'action (micro-organismes, purin, macération).
- Visite des jardins partagés de Saussines
 - ▷ Lutte intégrée, autorégulation écologique, élevage et introduction d'auxiliaires.
 - ▷ Atelier création d'élevage d'insectes auxiliaires.

Durée 1 jour
+ 4 h à distance



DATE 29 Mars 2019

Lieux Sommières + Jardins partagés de Saussines

Intervenant

Claude Mur, intervenant en Agroécologie

Inscrivez-vous : voir page 14

Contact : Aurélie GIBERT - 07 69 91 39 93 - gibert@civamgard.fr

E

• Initiation à la création d'une «forêt-jardin»



La forêt-jardin reproduit la structure d'un jeune boisement naturel avec des plantes comestibles principalement pérennes.

Les intérêts de ces «forêts comestibles» sont nombreux : entretien limité, large gamme de produits, résilience aux extrêmes climatiques, durabilité écologique, esthétique, potentiel commercial...

Durée 1 jour

DATE 26 Novembre 2018

Lieu Ferme du Mas Perdu
à Saint Christol lez Alès (30)

Intervenante

Emilie ROUSSELOU, agricultrice et formatrice en agro-écologie & permaculture

Inscrivez-vous : voir page 14 - Contact : Aurélie GIBERT - 07 69 91 39 93 - gibert@civamgard.fr



A5

Objectifs

- Distinguer les 7 étages d'une forêt-jardin et les illustrer dans une guildes.
- Identifier et choisir les espèces à installer et leur positionnement relatif.

- Évaluer les premiers éléments de rentabilité d'une forêt-jardin et le phasage des plantations et récoltes.
- Esquisser un plan d'implantation d'une forêt-jardin.

Programme

- Présentation des étages d'une forêt-jardin et des principaux produits d'une forêt-jardin.
- Notion d'arbres et symbioses positives.
- Processus de design : les différentes étapes de l'étude de terrain à l'implantation.
- Visite de la ferme du Mas Perdu et observation des différentes

essences d'arbres pouvant servir de support à une forêt-jardin.

- Principes d'implantation et de récolte.
- Présentation des résultats de l'étude technico-économique menée sur les 3 forêts-jardins de la Ferme du Bec-Hellouin.
- Découverte et mise en pratique du jeu «esquisse d'une forêt-jardin» pour parvenir à un plan d'implantation contextualisé.

A4 • Approche et pratiques autour du maraîchage bio - intensif

Retours d'expérience de la ferme du Bec Hellouin

E



Durée 1 jour

DATE 12 Décembre 2018

Lieu Sommières

Intervenant

Perrine Hervé-Gruyer, agricultrice bio co-fondatrice de la ferme du Bec-Hellouin (Normandie)

Objectifs

- Appliquer les principes de la permaculture dans ses productions maraîchères biologiques et l'organisation de sa ferme.
- Savoir utiliser du matériel adapté à ce type de production.
- Connaître les éléments à prendre en compte afin d'optimiser la viabilité de sa ferme.

La formation donne les clés pour comprendre l'approche du maraîchage bio permaculturel mis en place sur la ferme du Bec Hellouin, qui se révèle capable d'atteindre de très hauts niveaux de production tout en contribuant à régénérer l'environnement. L'objectif est de réaliser une production très intensive, sur une très petite surface cultivée, de manière naturelle et pratiquement sans recours aux énergies fossiles. Cette méthode permet de limiter les charges d'investissement et de fonctionnement, et donc de viser un revenu décent ainsi qu'une bonne qualité de vie.

Programme

- Genèse de la ferme du Bec-Hellouin.
- Les principes de la permaculture et du maraîchage bio-intensif.
- Optimisation d'une ferme pour économiser les énergies utilisées et augmenter la productivité.
- Mise en pratique via la découverte d'outils non mécanisés utiles aux maraîchers : préparation de planches plates de 80 cm avec la campagnole, utilisation du semoir multi-rangs, etc.

Inscrivez-vous : voir page 14

Contact : Aurélie GIBERT - 07 69 91 39 93 - gibert@civamgard.fr

• Design : Conception et planification d'un agro-écosystème

Outils et principes de base pour concevoir, aménager, planifier et organiser sa ferme

A6



Durée 2 jours

DATE 18 & 25 Mars 2019

Lieu Sommières

Intervenante

Emilie ROUSSELOU, agricultrice et formatrice en agro-écologie & permaculture

Comment concevoir ou réorganiser son travail et sa ferme afin d'optimiser ses pratiques de manière à répondre au contexte climatique, environnemental et économique actuel ?

Ces 2 journées permettront de prendre du recul sur son activité ou son projet afin de découvrir des outils d'évaluation et d'optimisation de son agro-écosystème : le design.

Objectifs

- Observer et décrire un agro-écosystème.
- Analyser et évaluer ces observations pour optimiser le travail et le lieu de production.
- Tracer un plan du lieu avec l'implantation des éléments et des circulations par zones.
- Planifier, phaser et budgétiser les étapes.
- Prévoir l'évaluation des installations pour en effectuer la maintenance et l'évolution.

Programme

- 18 Mars**
 - Méthode pour tracer le plan d'un lieu.
 - Reconnaissance des éléments de l'agro-écosystème, besoins, produits et relations de symbioses positives à créer.
 - Principes pour la réalisation d'une étude de flux.
 - Ébauche de réalisation d'un design sur le terrain (travaux en groupe ou individuel).

- 25 Mars**
 - Présentation des travaux réalisés le 18 Mars.
 - Méthode pour phaser et budgétiser son projet.
 - Définition des indicateurs de suivi.
 - Mise en pratique sur le terrain.

Vous êtes intéressés pour qu'une des visites se tiennent sur votre ferme ? Faites-nous le savoir dès votre inscription.

Inscrivez-vous : voir page 14

Contact : Aurélie GIBERT - 07 69 91 39 93 - gibert@civamgard.fr



La sériciculture a représenté l'âge d'or des Cévennes au cours du XIX^{ème} siècle et la filière employait jusqu'à 350 000 personnes à son apogée. Malheureusement les conjonctures historiques et économiques couplées à l'apparition de maladies ont décimé les élevages français durant la fin du XIX^{ème} siècle.

L'entreprise Sericyne, fondée en 2015, relève le challenge de faire sortir la sériciculture des musées pour faire revivre cet héritage et remettre à l'honneur le métier d'éducateur de ver à soie dans les Cévennes. Elle est en train de réinventer le monde de la soie en offrant une production de soie en 3D qui intéresse des designers du monde entier dans les secteurs du luxe et de la cosmétique.

Programme

• **Pour tous ceux qui souhaitent s'informer sur l'activité et les possibilités de partenariat avec Sericyne :**
 7 novembre 2018 : ½ journée (hors VIVEA) de découverte et d'informations sur la sériciculture avec rencontres de sériciculteurs, visites d'élevages de vers à soie et champs de mûriers.

• **Et pour ceux qui souhaiteraient s'engager dans l'activité :**
 • A7 - 6 Mai 2019 : Journée de formation théorique en salle sur les aspects technico-économiques de la conduite d'un élevage de vers à soie.
 • A8 - 13 Mai 2019 : Journée de formation pratique avec cueillette des feuilles de mûriers, repas des vers à soie, délitement, gestion pratique du suivi de l'élevage, mode de livraison, etc

Un éleveur peut éduquer jusqu'à 40 000 vers à soie par mois dans un local de 30 m² avec moins de 0.5 ha de mûriers blancs taillés en basse tige. Cette activité est donc une combinaison entre l'élevage de chenilles et l'entretien d'arbres pour obtenir suffisamment de feuilles pour ces vers. En termes de revenus, l'objectif visé est de pouvoir dégager un SMIC durant les 6 à 7 mois de production, sur la base d'une activité occupant 75% du temps.

Dans les 5 prochaines années, Sericyne envisage de travailler avec une dizaine d'éducateurs de vers à soie, afin de subvenir à ses besoins en approvisionnement, tout en leur garantissant un bon de commande minimal. Aujourd'hui, 3 éleveurs se sont déjà lancés dans l'aventure, pourquoi pas vous ?!



Durée 2,5 jours
DATES 7 Novembre 2018
 6 & 13 Mai 2019

Lieu Filature de Grefeuilhe à Monoblet

Intervenants
 Michel Costa, sériculteur et expert international en sériciculture depuis plus de 20 ans
 Adeline Guerin, séricultrice depuis 1 an
 Jeanne Merlay, responsable de production, Entreprise Sericyne

Objectifs
 • Découvrir et comprendre les enjeux technico-économiques de la sériciculture.
 • Acquérir toutes les bases techniques et organisationnelles pour se lancer dans un élevage de vers à soie.



Inscrivez-vous : voir page 14
 Contact : Stéphanie HOSFORD - 06 33 29 91 44 - hosford@civamgard.fr
 Jeanne MERLAY, responsable de production Sericyne - jeannemerlay@sericyne.fr

On est souvent loin d'imaginer toute la diversité de plantes sauvages, médicinales ou comestibles, présente sur son terrain ! Ces formations vous permettront de mieux connaître votre environnement, son potentiel de culture et de cueillette mais aussi d'imaginer des animations à la ferme ou encore une activité de valorisation et de transformation !

Les deux formations, «reconnaissance» et «transformation», alternent théorie et pratique au travers des sorties terrain et travaux pratiques. Elles peuvent être suivies indépendamment, mais elles sont complémentaires : les travaux pratiques de transformation se feront grâce aux plantes récoltées la veille lors des journées «reconnaissance».

Durée 2 jours + 2 jours
DATES 19 Mars & 11 Avril
 20 Mars & 12 Avril 2019

Lieu Sommières + terrains des participants

Intervenante
 Florence FAURE-BRAC, botaniste spécialisée en plantes sauvages



● **A9 - Reconnaissance des plantes sauvages**

19 Mars & 11 Avril 2019

Objectifs
 • S'approprier des méthodes de détermination des plantes sauvages dans leur milieu
 • S'approprier des méthodes de vérification (comestibilité, propriétés médicinales)
 • Connaître les règles de cueillette.

Programme
Jour 1 : 19 Mars - Plantes aromatiques, salades sauvages et autres plantes comestibles
Jour 2 : 11 Avril - Plantes médicinales
 • **Sorties terrain :** Éléments de botanique, observation et description des différentes espèces, potentiel de cueillette du site
 • Dégustation d'une salade en mesclun
 • Outils de détermination et de vérification des plantes
 • Règles de cueillettes
 • Mise en pratique ludique des connaissances
 • Perspectives : pourquoi déterminer les plantes sauvages ?

● **A10 - Transformation des plantes sauvages** 20 Mars & 12 Avril 2019

Objectifs
 • S'approprier des méthodes de détermination des plantes sauvages dans leur milieu.
 • Appréhender les protocoles d'hygiène (plan de maîtrise sanitaire).
 • Évaluer les démarches à faire pour être en accord avec la réglementation.



Inscrivez-vous : voir page 14
 Contact : Stéphanie HOSFORD - 04 66 77 10 83 - hosford@civamgard.fr

Programme
Jour 1 : 20 Mars
Salades sauvages et plantes aromatiques
 • Confection de pesto, vinaigre, salades.
 • Règles de cueillette.
 • Introduction aux règles d'hygiène, à la réglementation et au HACCP.
 • Mise en réflexion sur le Plan de Maîtrise Sanitaire.
Jour 2 : 12 Avril
Plantes médicinales :
 • Préparations pour plantes médicinales
 • Confection de baume, vinaigre des 4 voleurs, sirop de plantes à base d'infusions, selon les possibilités.
 • Où se fournir en équipement et matières premières ?
 • Perspectives.

A voir aussi !
 Les sorties «Balades en garrigue» proposées par le CIVAM du Vidourle !

Mieux comprendre son sol pour améliorer ses pratiques

Afin de pouvoir améliorer et pérenniser la fertilité de son sol agricole, il est indispensable de comprendre son fonctionnement et d'être autonome quant à son approche.

Cette formation alternera les apports théoriques en salle et les observations de terrain.

Des analyses de sol seront commanditées et interprétées chez 4 participants (une participation aux frais d'analyse sera demandée).

Vous êtes intéressés, proposez-vous ! Faites-nous le savoir dès votre inscription.



Durée 4 jours

DATES 13, 14, 20 Nov. 2018 + 17 Janvier 2019

Lieux Sommières + terrains des participants

Intervenant Gérard Augé, agronome et pédologue

nouveau

Objectifs

- Connaître le fonctionnement d'un sol.
- Être capable d'identifier et d'analyser les paramètres observables pertinents.
- Être capable de comprendre, de lire une analyse de sol et d'en interpréter les résultats.
- Être capable d'adapter ses pratiques (travail du sol et fertilisation) et ses cultures en fonction de sol.

Programme

Les 3 premières journées seront consacrées aux principes de fonctionnement d'un sol et à la découverte d'indicateurs facilement mobilisables pour réaliser le diagnostic d'un sol : matière organique, humidité, paysage, végétation...

La part belle sera donnée à l'observation sur le terrain au travers de l'étude des sols chez 4 participants. La dernière journée sera consacrée à l'interprétation des résultats des diagnostics de terrain et des analyses de sol afin d'être capable d'adapter ses pratiques de gestion de la fertilité et de travail du sol.

Un sol vivant ? Pourquoi ? Comment ?



La faune du sol est un des éléments clés du bon fonctionnement d'un sol agricole notamment pour le recyclage et le devenir de la matière organique.

Ces journées ont pour objectif de savoir reconnaître les différents groupes de la faune du sol (notamment vers de terre, collaboles, acariens, etc.), comprendre leurs rôles sur la qualité agronomique d'un sol et les pratiques culturales les favorisant.

Objectifs

- Connaître et savoir reconnaître les différents constituants de la faune du sol, notamment vers de terre et mésofaune (acariens, collaboles...) et comprendre leurs rôles.
- Connaître les facteurs favorables et défavorables à leur développement afin de mieux caractériser le fonctionnement de son sol et savoir quelles pratiques encouragent leur développement

Programme

Afin de mieux préparer les journées de formation en présentiel, un espace sur Internet permettant de valider les bases du fonctionnement d'un sol agricole sera mis à disposition des participants (durée 3h).

Jour 1 : 25 Février

- Présentation des catégories écologiques des vers de terre (biologie et rôles dans le sol).
- Collecte de vers de terre sur sols agricoles et prélèvement d'échantillons de sol pour l'extraction de la mésofaune (étudiés lors de la 2ème journée).
- Identification des vers de terre et calcul d'indicateurs permettant de quantifier la biodiversité (abondance totale, abondance des différents groupes écologiques).

Jour 2 : 15 Mars

- Présentation des principaux taxons, constituant la faune du sol (focus sur la mésofaune) & rôles de cette diversité dans le fonctionnement des sols (recyclage et le devenir des matières organiques).

Durée 3 jours en présentiel + 3 h à distance

DATES 25 Février, 15 & 26 Mars 2019

Lieu 25/02 et 26/03 : Sommières
15/03 : Université Paul Valéry à Montpellier

Intervenants

- Alan Vergnes, maître de conférence (Université Paul Valéry - Montpellier III), spécialiste des vers de terre.
- Jérôme Cortet, Professeur (Université Paul Valéry - Montpellier III), spécialiste des microarthropodes du sol.
- Gérard Augé, agronome et pédologue, spécialiste des bio sols méditerranéens.



Inscrivez-vous : voir page 14 - Contact : Aurélie GIBERT - 07 69 91 39 93 - gibert@civamgard.fr

Réaliser du compost de déchets verts à la ferme

Durée 2 jours

DATES 14 & 21 Février 2019

Lieu Sommières

Intervenants

- Gérard Augé, agronome et pédologue
- Nicolas Rapetti, MICRO Terra
- Communauté de communes du Pays de Sommières
- Agriculteurs composteurs du CIVAM Humus

Inscrivez-vous : voir page 14 - Contact : Aurélie GIBERT, 07 69 91 39 93 gibert@civamgard.fr

Pour en savoir plus sur l'Ecophyto, cliquez ici : fiche mémo VIVEA - Ecophyto

En zone méditerranéenne, la matière organique disponible pour l'amendement des sols agricoles est une denrée rare et souvent chère. Alors, pourquoi ne pas faire son compost à partir de déchets verts ?

Objectifs

- Connaître les étapes de réalisation et d'utilisation du compost.
- Connaître la réglementation inhérente au processus de compostage à la ferme.
- Évaluer les avantages économiques.
- Comprendre le fonctionnement d'une filière locale de production d'un compost de qualité.

Programme

Jour 1 : 14 Février

- Réglementation inhérente à la réalisation de compost à la ferme
- Évaluation économique du compost de déchets verts
- Visite d'une plateforme de stockage et de broyage de déchets verts
- Visite de parcelles de compostage de déchets verts à la ferme :

- Fonctionnement du collectif
- Techniques de compostage

Retours d'expérience (intérêt agronomique, quantités épandues, etc.)

Jour 2 : 21 Février

- Principes du compostage, intérêt agronomique des composts.
- Particularités du compostage de déchets verts à la ferme : composition, processus, matériel, préconisations d'utilisation...

Agroforesterie, osez la multiperformance !

L'agroforesterie réunit l'ensemble des pratiques agricoles associant des arbres et des cultures et/ou l'élevage, que ce soit en bordure ou au sein du même champ. Pourvoyeur de ressources indispensables comme le bois (chauffage, d'œuvre, BRF...), les fruits, l'alimentation animale, ou encore comme fertilisant et refuge propice à une biodiversité utile, l'arbre a longtemps

participé au système de production. En s'inspirant des systèmes traditionnels, les agriculteurs ont su repenser une agroforesterie totalement adaptée aux contraintes techniques de la mécanisation, et capable de faire face aux enjeux économiques, environnementaux et sociaux qui traversent le monde agricole.

La FD CIVAM 30 s'associe avec AGROOF, Société Coopérative Participative spécialisée en agroforesterie, pour vous proposer un cycle complet sur l'Arbre champêtre, depuis l'histoire des systèmes traditionnels, jusqu'aux clés du montage de son propre projet.

L'agroforesterie existe sous une multitude de formes, qui seront abordées par filière :



Grandes cultures

Protéger vos cultures ? Améliorer vos sols ? Réduire la facture énergétique de votre exploitation ? Produire du bois précieux comme placement pour l'avenir et des biomatériaux pour le présent ? Choisir l'agroforesterie c'est choisir la diversification des cultures, des pratiques et des paysages dans l'objectif d'améliorer la durabilité de sa ferme.



Apiculture

Des haies fleuries aux alignements d'arbres en plein champ, l'agroforesterie peut être une des solutions pour lutter contre la dépopulation apicole dans nos campagnes, par la production d'aliments en toutes saisons et la création de refuges de biodiversité, bénéfiques pour les abeilles et les autres auxiliaires.



Élevage

(Volaille / Porcin / Bovin, ovin & caprin)

Comment améliorer le confort de ses animaux ? Comment produire un complément alimentaire de 1er choix, tout en gérant autrement la productivité de ses prairies ? Comment contribuer à l'image de son activité et de sa filière ? L'agroforesterie peut apporter un certain nombre de bénéfices à votre système d'élevage, mais quelles sont les difficultés techniques et les limites de ces pratiques ? Comment les dépasser ?



Maraîchage et Plantes aromatiques et médicinales (PPAM)

Des légumes sous les arbres ou entourés par des haies ? Des fruitiers au milieu des légumes ou des plantes aromatiques ? L'introduction d'arbres au sein d'un système de production bouleverse en profondeur l'écosystème de la parcelle. La biodiversité, la fertilité du sol et l'utilisation des ressources en eau et en énergie s'en trouvent modifiées ! Comment faire cohabiter une grande variété d'espèces sur plusieurs strates, pour en tirer les meilleures synergies ?



Haies viticoles

Élément paysager traditionnel, la haie a bordé pendant des millénaires nos vignes, en les protégeant des excès du climat tout en permettant de démultiplier les productions (fruits, bois, truffes...). Des systèmes modernes, adaptés à la mécanisation, sont aujourd'hui développés, alliant performance agronomique, respect de l'environnement et qualité paysagère.

Se former malin !

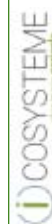
Pour compléter et approfondir vos connaissances au sujet de l'Arbre champêtre (et forestier...!) deux formations techniques sur **Valorisation d'une friche et Taille des arbres fruitiers** seront organisées en partenariat avec PAYSARBRE et Le Filon Vert.



Nos propositions !

Les formations, qui se veulent très techniques, croisent outils de formation numériques, visites de terrain et ateliers pratiques. Elles favorisent le partage d'expériences et l'intégration d'un réseau de professionnels.

Le cycle Agroforesterie s'effectue à la fois sur Internet et sur le terrain. Il est composé de différents modules. A chacun de se construire un parcours adapté à son projet !



A distance, sur la plateforme

En amont des journées de formation, jusqu'à 8 h de contenus en ligne sont disponibles sur la plateforme Icosystème. Accessibles 3 semaines avant et après chaque formation, ces contenus sont à consulter en début de parcours, ou plus progressivement. Vous y retrouverez des vidéos techniques, des documents d'approfondissement et des activités d'autoévaluation vous permettant d'acquérir les notions de base pour :

- Découvrir la diversité des pratiques agroforestières.
- Comprendre les principes de fonctionnement (association arbres / cultures, productivité écologique...).
- Appréhender la rentabilité d'un projet agroforestier.
- Connaître les services écosystémiques (biodiversité, protection climatique, auto-fertilité...).
- Maîtriser les aspects réglementaires.
- Amorcer et murir sa réflexion sur son projet agroforestier.

En salle et sur le terrain, plusieurs entrées complémentaires

► **AF1 à AF6** - Des modules d'1 journée « Découverte », qui permettront de présenter les derniers résultats de la recherche et de visiter une exploitation agricole en agroforesterie, pour chaque type de production.

► **AF7 à AF11** - Des modules « Méthodologie de montage de projet » d'1 journée, déclinés pour chaque type de production, qui présenteront les méthodes de réalisation d'un projet agroforestier, les freins et leviers à leur développement. Des visites de diagnostic chez les stagiaires pourront être organisées. Chacun pourra ensuite amorcer le travail sur son propre projet.

► **AF12 à AF13** - Des modules « Formation-action » de 2 journées, pour un passage à l'acte ! Ce module consiste en un atelier pratique de montage proprement dit de son projet ainsi que des visites de diagnostic chez les stagiaires.

► **AF14** - Un module de 2 journées pour une formation complète sur les Haies viticoles (voir détails page suivante).

E Toutes ces formations font l'objet d'une demande de labellisation « Ecophyto » (voir page 10). Utilisez-les pour renouveler votre Certiphyto !

Et pour compléter, deux formations sur...

► **AF15** - De la friche à la forêt fruitière de la déprise agricole à la greffe sur fruitier sauvage, pour mieux comprendre et accompagner les dynamiques forestières à l'œuvre sur les terres à l'abandon, afin de les rendre productives.

► **AF16** - La taille des arbres fruitiers le fonctionnement des végétaux ligneux au rythme des saisons, les spécificités de chaque espèce fruitière, les principes généraux de la taille.

1 - Modules «Découverte»

½ journée en salle, ½ journée de visite

AF1	15 Octobre	Grandes cultures
AF2	22 Octobre	Maraîchage et PPAM
AF3	23 Octobre	Apiculture
AF4	24 Octobre	Élevage – Bovin, ovin, caprin
AF5	25 Octobre	Élevage – Porcins
AF6	19 Novembre	Élevage – Volailles

3 - Module «Formation-action»

Montage de projets et diagnostics

AF12	21 et 29/01	Productions animales
AF13		Productions végétales

Et pourquoi pas chez vous ?

Les visites de terrains / diagnostics peuvent se faire directement chez vous.

Si vous avez envie que l'on se penche sur votre cas concret, pensez à nous le signaler par retour de mail en nous précisant en quoi cela vous intéresse et où se situe votre terrain

2 - Module "Méthodologie de montage de projet"

½ journée en salle, ½ journée de diagnostics

AF7	5 Novembre	Apiculture
AF8	6 Novembre	Maraîchage et PPAM
AF9	7 Novembre	Élevage – Bovin, ovin, caprin & porcins
AF10	12 Novembre	Grandes cultures
AF11	3 Décembre	Élevage – Volailles

Les haies viticoles, la friche, la taille :

AF14	28/01 et 4/02	Les Haies viticoles
AF15	18/02 et 7/03	De la friche à la forêt fruitière
AF16	19/02 et 8/03	Tailler les arbres fruitiers

Contacts et infos pratiques en page 29



Durée 2 jours

DATES 18 Février & 7 Mars 2019

Intervenant

Tangi Gourmelon,
Paysarbre

Des arbres pour réenchanter le monde et nourrir les humains !

Saviez-vous qu'une friche agricole peut être un très bon support pour la création d'un verger ? PAYSARBRE vous propose un regard passionné et innovant, fruit d'une synergie entre la petite paysannerie, l'agroécologie et les recherches les plus modernes sur l'arbre, le sol et les écosystèmes. Lancez-vous à la reconquête de notre patrimoine fruitier !

Objectifs

Comprendre et savoir accompagner la dynamique forestière à l'œuvre sur les terres à l'abandon dans le but de les rendre productives.

Programme

Jour 1 : 18 Février

Notions fondamentales sur la dynamique forestière

- ▷ Petit historique de la déprise agricole.
- ▷ Notion d'écosystème (flore, faune et fonge).
- ▷ Arbre et sol : un couple fondateur.
- ▷ Notions de successions végétales (prairie, fruticée, jeune forêt, climax).
- ▷ Essences pionnières et climaciques.

L'arbre un outil de production multifonctions

- ▷ Usages de l'arbre paysan (trogne, émonde, plaissage, porte greffe).
- ▷ Les produits de l'arbre (fruits, bois, fourrage, amendement, paillage, biodiversité, tampon climatique, etc...).
- ▷ Premières notions de greffe (porte greffes et récolte des greffons).

Mise en pratique

- ▷ Inventaire des essences.
- ▷ Démonstration de quelques outils conviviaux (scie, sécateur, serpette).
- ▷ Taille à objectifs multiples (circulation, mise en lumière, trogne, plaissage, greffe).
- ▷ Usages des rémanents.

Jour 2 : 7 Mars

Notions générales

- ▷ Avantages de la reproduction végétative.
- ▷ Histoire et pratique de la greffe (pourquoi greffer ?).
- ▷ Périodes de greffage.

Notions techniques

- ▷ Les familles et les genres botaniques.
- ▷ Reconnaissance des essences.
- ▷ Approche de physiologie végétale.
- ▷ Affinités entre greffons et porte greffe.
- ▷ Matériel utilisé (greffoir, serpette, scie, mastic, etc).
- ▷ Techniques de greffage.
- ▷ Récolte des greffons.

Mise en pratique

- ▷ Choix des sujets porte-greffe.
- ▷ Démonstration des greffes en fente et en couronne.
- ▷ Réalisation de greffes par les stagiaires.

Calendrier de mise en œuvre et suivi des travaux



AF14 Les Haies viticoles

Pourquoi planter une haie ?

Quels mélanges d'espèces ?
Où, quand et comment planter ?
Combien ça coûte et comment financer son projet de haie ?

Durée 2 jours

DATES 28 Janvier & 4 Février 2019



Programme

- Mille et une haies, diversité de formes et de fonctions.
- Pourquoi s'intéresser à la haie ?
 - ▷ Lutter contre les ravageurs de la vigne
 - ▷ Brise vent, abriter les cultures face aux excès du climat
 - ▷ Limiter les dérives de produits phytosanitaires
 - ▷ Lutter contre l'érosion des sols
 - ▷ Contribuer à la gestion de la ressource Eau
 - ▷ Obtention certification HVE (Haute valeur environnementale) ou viticulture durable, etc.
- Création et entretien d'une haie adaptée à son système d'exploitation et à son territoire : choix des

essences, choix des fournitures, modes de gestion

- Rencontre avec Christian Vigne (Massillargues-Atuech) finaliste du concours national « Arbres d'avenir ».
- Visite des haies composites réalisées dans le cadre du projet territorial GRAPPE 3.
- Comment croiser intérêts collectifs et individuels ?

Atelier pratique

A partir de cas concrets et avec l'appui du formateur, chaque stagiaire pourra construire un vrai projet de haie.



Durée 2 jours

DATES 19 Février & 8 Mars 2019

Intervenant

Sylvie Dupard,
Le Filon Vert



Les arbres fruitiers sont présents partout dans nos territoires, bien adaptés pour de nombreuses espèces fruitières, et qui offrent parfois une très grande diversité de variétés traditionnelles locales. Encore faut-il savoir comment les cultiver pour garantir leur succès. Cette formation courte vous permettra d'être autonome dans vos pratiques de taille, tout en respectant les arbres et leur environnement.

Objectifs

- Appréhender le fonctionnement général des végétaux ligneux et le fonctionnement spécifique de chaque espèce fruitière.
- Comprendre les principes généraux de la taille et savoir adapter

la taille en fonction de l'espèce abordée.

- Évaluer les besoins de l'arbre et l'intervention à réaliser.
- Entretenir la fructification.
- Acquérir le geste professionnel.

Programme

Jour 1 : 19 Février

- Le fonctionnement des végétaux ligneux :

- l'équilibre racines/houppier,
- les mouvements de sève,
- l'évolution d'un bourgeon,
- la vigueur et ses influences, les porte-greffes et leur impact,
- la dominance du bourgeon terminal.

- Les principes de la taille :

- la taille et son impact,
- les spécificités des espèces à noyau,
- les périodes et la fréquence d'intervention,
- les différents objectifs de taille,
- le protocole d'intervention,
- la qualité des coupes.

A noter !

La méthode pédagogique développée est active/participative et dispensée dans le verger.

Sont alternées des séquences théoriques, des démonstrations et des mises en situation pour permettre à chacun d'acquiescer le geste professionnel

Jour 2 : 8 Mars

- Rappel sur le fonctionnement général des ligneux, le protocole d'intervention et la qualité des coupes.

- Les spécificités des différentes espèces fruitières :

- les différents types de fructification (fruitier à noyau, fruitier à pépin, vigne, olivier...),
- les besoins spécifiques de chaque espèce et la taille à appliquer.

- Les différents modes de conduite :

- Les formes libres,
- Les formes palissées.

tout en développant ses capacités d'analyse des besoins des arbres et plus d'assurance.

Un livret de synthèse des principaux points abordés est remis à chaque participant. Le matériel nécessaire est mis à disposition des stagiaires (escabeaux, sécateurs, scies...).



Infos pratiques pour l'Agroforesterie

Lieux des formations

Dans les locaux d'AGROOF, à Anduze ou dans les locaux de la FD CIVAM 30, à Sommières. Le choix se fait en fonction de la localisation des participants et des visites de terrain.

Les intervenants

- Daniele Ori, Pierrick Gouhier, Fabien Liagre pour la Scop AGROOF
- Tangi Gourmelon pour PAYSARBRE
- Sylvie Dupard pour Le Filon Vert

L'organisation et l'animation

Stéphanie Hosford, pour la FD CIVAM 30

Programmes détaillés

Des programmes plus détaillés pour chaque filière, disponibles à partir du 31 août, en cliquant ici : [programmes détaillés](#).

Pensez à amener le nécessaire !

Pour que l'on puisse vous aider à monter vos projets de manière personnalisée, pensez à apporter un maximum de renseignements au sujet du contexte de votre exploitation :

- Cartes parcellaires (Cadastrales).
- Photos satellitaires (Géoportail, GoogleEarth).
- Photos de terrain.
- Étude de sol.
- Inventaire flore (plantes bio-indicatrices, photos plantes locales...).
- Données climatiques (www.infoclimat.fr, www.meteociel.fr)

Et ensuite ?

Et plus si affinités ! Une formation avec la FD CIVAM 30 et AGROOF est un point de départ. Nous vous proposons de prolonger les échanges au-delà de la formation en restant informé (actua-

Pour s'inscrire et nous contacter

Chaque module fait l'objet d'une inscription indépendante.

Les inscriptions se font en ligne, il suffit de cliquer ici : inscriptions CIVAM 18-19.

Une adhésion de 10 € à la FD CIVAM 30 vous sera demandée.

N'hésitez pas à nous contacter pour toutes informations complémentaires :

Stéphanie Hosford – hosford@civamgard.fr – 04 66 77 10 83 ou 06 33 29 91 44

Prise en charge

• Si vous êtes éligible à VIVEA (cotisants solidaires, chefs d'exploitation, conjoint collaborateur, porteur de projet disposant d'une attestation VIVEA), les frais pédagogiques sont entièrement couverts par VIVEA.

• Si vous êtes salarié, nous pouvons établir un devis et une convention de formation afin que vous puissiez bénéficier d'une prise en charge par votre OPCA.

• Pour toute autre situation, nous contacter.

Combien sera décompté sur votre plafond annuel VIVEA ?

A chaque parcours, son montant à décompter de votre plafond (voir page 14) ! Lesquels dépendent aussi du nombre d'heures réalisées en ligne, de co-financeurs éventuels, de l'année de réalisation, etc. A titre indicatif, comptez un montant de 688 € minimum (une journée avec Icosystème) à 1 318 € (parcours complet, dont le montant est à répartir sur vos crédits 2018 et 2019).

Contactez-nous pour connaître le montant propre à votre parcours !

lités de la recherche, opportunités de financement... et en participant à des voyages d'étude, des échanges de pratiques, des programmes de recherche, des forums d'échange, etc. !

• Premiers pas vers la biodynamie

Comment mieux produire en limitant ses pratiques sur l'environnement et en privilégiant des systèmes de productions autonomes capables de garantir la performance de son exploitation agricole ?

L'agriculture biodynamique répond à cet objectif par son approche globale, la prise en compte des rythmes cosmiques et l'utilisation de préparations naturelles.

Durée 4 jours

DATES 25 & 26 Octobre
8 & 9 Novembre 2018

Lieu Sommières

Intervenant

Gérard Augé, agronome, pédologue et producteur biodynamiste

Inscrivez-vous : voir page 14

Contact : Aurélie GIBERT - 07 69 91 39 93 - gibert@civamgard.fr

Objectifs

- Comprendre le fonctionnement d'une exploitation conduite en biodynamie.
- Maîtriser les bases de la biodynamie.
- Connaître les pratiques à développer pour mener une démarche biodynamique.

Programme

Les bases de l'agriculture biodynamique :

- Principes fondamentaux.
- Éléments d'astronomie pour comprendre les rythmes solaires, lunaires et planétaires.
- Qualité de l'eau, biodynamisations, pulvérisations et épandage.
- Utilisation et respect des rythmes.
- Relations et équilibres dans l'écosystème.

Mise en œuvre des principes de la biodynamie :

- Réalisation en groupe d'une préparation naturelle
- Analyse de fermes conduites en biodynamie
- Lutte spécifique contre les adventices et contre les parasites animaux
- Gestion de la fumure et de la fertilité des sols
- Choix et modalités d'applications naturelles en fonction des objectifs
- Gestion des rotations

Les visites d'exploitation seront choisies en fonction du profil des participants.

E

• Utiliser le calendrier lunaire et planétaire



Comprendre le calendrier lunaire et planétaire, c'est découvrir une autre manière d'agir non pas mécaniquement mais en développant l'envie d'observer et de sentir son environnement proche ou éloigné.

Programme

La respiration journalière de la Terre, les rythmes lunaires, synodique et sidéral, lune et soleil montants et descendants, noeuds lunaires...

- Comment comprendre et utiliser tous ces rythmes au cours des travaux agricoles (semis, plantations, greffe, taille, récoltes...)?
- Comment favoriser la santé des plantes grâce aux constellations et aux apports des chercheurs dans ce domaine ?

Objectifs

- Comprendre les mouvements planétaires dans l'espace et dans le temps de façon médiane c'est à dire : ni trop simpliste, ni trop compliquée.
- Être capable d'adapter ses pratiques en fonction du calendrier lunaire et planétaire des plantations et récoltes.

Durée 1 jour

DATE 15 Février 2019

Lieu Sommières

Intervenant

Gérard Augé, agronome, pédologue et producteur biodynamiste

Inscrivez-vous : voir page 14 - Contact : Aurélie GIBERT - 07 69 91 39 93 - gibert@civamgard.fr

A15 • Utiliser l'isopathie pour lutter contre les parasites



Durée 1 jour

DATE 18 Janvier 2019

Lieux Sommières

Intervenant

Gérard Augé, agriculteur-chercheur biodynamiste

L'isopathie, en bref, c'est comment lutter contre la maladie grâce à la maladie ou les parasites avec les parasites eux même.

Quelques rares praticiens expérimentent cette méthode et arrivent souvent à des résultats probants : dans quelles situations ?

Comment font-ils ?

Inscrivez-vous : voir page 14

Contact : Aurélie GIBERT - 07 69 91 39 93 - gibert@civamgard.fr

Objectifs

- Être capable de définir la notion d'isopathie.
- Connaître les méthodes de préparation de solutions isopathiques et savoir les mettre en œuvre.
- Être capable d'utiliser ces préparations pour lutter contre les indésirables de sa ferme (insectes, sangliers, rats taupiers, espèces végétales...).

Programme

- Introduction aux bases de l'isopathie.
- Présentation de la méthode de préparation de solution au travers d'une mise en pratique :
 - > matériels de cuisine ou laboratoire, matériel végétal ou animal, verrerie, eau de dilutions, flaconnage et étiquetage,
 - > conservation dans le temps,
 - > pulvérisation ou dispersion, les matériels mécaniques ou manuels,
 - > réalisation d'incinération d'insectes,
 - > exemple de dilution pour lutter contre les sangliers.
- Présentation d'exemples de résultats d'essais et expérimentations, pratiques locales ou nationales.
- Comment mettre au point sa stratégie de base sur sa ferme : ramassage, élimination (incinération par exemple), conservations, dilutions et pulvérisations.

E

• Mieux comprendre la plante grâce à la botanique goethéenne



Durée 1 jour

DATE 16 Avril 2019

Lieu Sommières

Intervenant

Gérard Augé, agronome, pédologue et producteur biodynamiste



La botanique goethéenne est une rencontre entre la plante et son étude au sens scientifique (observation, compréhension) d'après la vision du penseur et écrivain allemand Goethe.

La journée s'adresse à tous les agriculteurs qui veulent aller plus loin, par leur propre observation, dans la compréhension des plantes et de la nature, pas à pas, par une approche accessible sans connaissances particulières. Cette méthode permet ainsi de mieux cultiver et sentir les besoins des plantes, percevoir les modifications que l'on peut apporter dans le métier de producteur de vivant et faire un pont entre le savoir-faire et la compréhension de la nature.

Objectifs

- Appréhender les bases de la méthode d'observation et de compréhension des plantes selon l'approche goethéenne.
- Modifier ses pratiques culturales pour cultiver des plantes dans le respect de leurs besoins et de la nature.

Programme

- Découverte de la botanique goethéenne.
- Initiation à la méthode d'observation de la plante dans sa diversité et sa métamorphose entre les qualités terre/eau/air/feu, sa physiologie et ses qualités organes racine/feuille/fleur/fruits.
- Alternance d'exercices d'observation et perception, complétés par les apports de l'intervenant.

Inscrivez-vous : voir page 14 - Contact : Aurélie GIBERT - 07 69 91 39 93 - gibert@civamgard.fr

• Gérer son enherbement en viticulture



Durée 2 jours
+ 5 h à distance



DATE 13 & 14 Mars 2019

Lieux Sommières

Intervenant

Matthieu Archambeaud,
agronome-écologue, expert
en agriculture de conservation
des sols, co-auteur de plusieurs
livres sur les couverts végétaux.

Il devient urgent de développer des modèles de production plus économes en travail, carburant, fertilisants et produits phytosanitaires, capables de mieux résister aux excès climatiques tout en optimisant la production.

Cette formation vise à fournir aux participants des éléments techniques spécifiques sur l'enherbement en viticulture.

Afin de mieux préparer les 2 journées en présentiel, la plate-forme en ligne I-Cosystème sera mise à disposition des stagiaires.



Programme

- Mieux comprendre le fonctionnement du sol, cycle de l'eau et impact d'une mauvaise gestion des sols.
- Intérêts de l'enherbement face aux enjeux qualitatifs et quantitatifs
- Visites de terrain chez des vignerons :
 - ▷ aspects technico-économiques
 - ▷ techniques culturales simplifiées
 - ▷ diagnostic du sol, gestion mécanique...
- Comment choisir ces végétaux et en contrôler l'enherbement ?
- Ressources et leviers pour dépasser les difficultés technico-économiques.
- Comment s'organiser collectivement ?

Objectifs

- Comprendre le fonctionnement et la gestion d'un sol en agriculture de conservation
- Comprendre les intérêts et inconvénients associés à la mise en place de couverts végétaux
- Maîtriser les éléments pour préserver et développer la fertilité des sols et réduire les coûts de mécanisation et de fertilisation

Inscrivez-vous : voir page 14

Contact : Aurélie GIBERT - 07 69 91 39 93 - gibert@civamgard.fr

• Initiation à la traction animale moderne



La traction animale est une réponse innovante et pertinente aux difficultés technico-environnementales de certaines activités agricoles. Mais elle a aussi ses contraintes et correspond à un projet de vie dont il faut avoir conscience avant de s'engager.

Basée sur des travaux pratiques, cette formation est réalisée en partenariat avec PROMMATA (Promotion de l'Agriculture Moderne en traction Animale).

Objectifs

- Découvrir les avantages et les contraintes de la traction animale moderne et acquérir les clés pour l'évaluation de son projet.
- Apprendre sur les spécificités de l'animal de traction et s'initier au travail avec un tel animal.
- Découvrir le matériel agricole à traction animale et s'initier à son utilisation.

Programme

- Les bases de la mise en place de la traction animale dans une exploitation.
- L'animal de traction, son quotidien.
 - Quels animaux ? Pour quels types de travail ? Pour quels types d'exploitation ?
 - Aspects économiques, mutualisations, prestations de service.
 - L'intérêt et la spécificité de la traction animale pour le travail du sol par rapport aux moteurs.
- Ateliers :
 - ▷ s'initier au harnachement de l'animal et à ses réglages,
 - ▷ réaliser un travail du sol, découvrir le ménage.
- Bilan des techniques présentées en lien avec les projets des participants.

Vous avez déjà suivi une initiation et cherchez un perfectionnement ? D'autres formations s'organisent en région, contactez-nous !

Durée 2 jours

DATES 13 & 14 Nov. 2018

Lieu Domaine de
Cassagnole, Assas (34)

Intervenant

Jo Balade, PROMMATA
Johan Crance, maraîcher en
traction animale asine

Inscrivez-vous : voir page 14

Contact : Stéphanie HOSFORD -
06 33 29 91 44 - hosford@civamgard.fr

• Enherbement semé en viticulture

Visites d'essais dans le Gard



Durée 1 jour

DATE 4 Avril 2019

Lieux Sabran &
Saint-Césaire-de-Gauzignan

Intervenants

Mathieu Caligari, viticulteur et
céréalier à Sabran
Michael Bourrassol, viticulteur
bio à St-Césaire-de-Gauzignan

Semer un couvert végétal dans ses vignes présente de nombreux avantages en terme d'économie d'intrants, de lutte contre l'érosion des sols, de protection de la ressource en eau... mais concrètement comment faire ? Cette journée d'échange et de visite sera basée sur les retours d'expériences de deux viticulteurs du Gard.

Objectifs

- Comprendre l'organisation de l'implantation et de la destruction d'un couvert végétal en viticulture.
- Connaître les variétés végétales adaptées en conditions méditerranéennes et le matériel nécessaire.
- Échanger sur les pratiques culturales leurs avantages / inconvénients, les lieux d'approvisionnement.

Programme

- Visites de parcelles viticoles semées en fin d'été/début d'automne.
- Échanges autour des techniques d'enherbement en viticulture :
 - ▷ choix des variétés, disponibilité des semences, quantité à semer, techniques, de semis et de gestion des couverts...
 - ▷ matériel (semoir, rouleau FACA ou autres...),
 - ▷ concurrence avec la vigne, économie en intrants...

Inscrivez-vous : voir page 14

Contact : Aurélie GIBERT -
07 69 91 39 93 - gibert@civamgard.fr

• Produire des énergies renouvelables

Durée 2 jours
+ 3 h à distance



DATES

16 et 23 octobre 2018

Lieu Sommières

Intervenants

Guillaume Marcenac, Coordinateur du Pôle Production
Morgan Beauzon, Chargé de projet ENERCOOP LR
Bruno Lorthiois, Alter'Eco



Les énergies renouvelables, un bon moyen pour diversifier ses ressources et réduire sa consommation énergétique ! Face à la diversité des systèmes d'énergie renouvelable, cette formation réalisée en partenariat avec la SCIC

ENERCOOP LR, permettra d'identifier les différentes filières de production d'énergies renouvelables et leurs avantages et inconvénients aux vues des différents critères (usages, ressources disponibles, capacité d'investissement, etc.).

Objectifs

- Identifier les différentes filières de production (photovoltaïque, solaire thermique, petit éolien, méthanisation, hydraulique).
- Acquérir des connaissances de base sur chaque filière : éléments techniques, dimensionnement, productivité et opportunités d'installation.
- Étudier la faisabilité des projets (éléments économiques et réglementaires).

Programme

- En alternant apports théoriques, travaux pratiques et visite de terrain (chez Alter'Eco), les filières de production seront abordées sous différentes facettes :
 - Aspects techniques (fonctionnement général)
 - Raccordement au réseau (contraintes, réglementation, coûts).

- Autoproduction et autoconsommation (pertinence, avantages technico-économiques).
- Étapes clés pour un projet d'installation, aides potentielles.
- Projets collectifs et dynamique régionale en faveur de ces projets.

Contact : Stéphanie HOSFORD - 06 33 29 91 44 - hosford@civamgard.fr

● Concrétiser un projet collectif

Les projets collectifs sont de plus en plus fréquents, avec des objectifs qui vont parfois bien au-delà de la dimension agricole. Cette formation peut permettre de questionner les aspects humains, organisationnels, économiques, ainsi que les aspects juridiques, fiscaux et sociaux, pour mieux construire son projet collectif.

Cette formation vous intéresse ? Contactez-nous pour en préciser les contours et l'adapter précisément à votre situation !

Durée Plusieurs jours

DATE dates au choix

Lieu Lieu au choix

Intervenant

A définir en fonction des groupes participants



Inscrivez-vous : voir page 14 - Contact : Stéphanie HOSFORD - 06 33 29 91 44 - hosford@civamgard.fr

Objectifs

- Formaliser le projet commun en y intégrant la place de chacun.
- Appréhender la dimension humaine et relationnelle des projets collectifs.
- Identifier les facteurs de réussite et de risque.

- Connaître les différents types de société et autres formes de groupe
- Mettre en place la palette des outils de pilotage du collectif.

Programme

- Les conditions de réussite** : clarification du projet commun et des motivations, gouvernance, relations, communication, cohésion, prise de décision.
- Les règles de fonctionnement** : statuts et règlement intérieur, modalités de partage du travail, du pouvoir et de l'argent.

- Les outils pratiques pour gérer le quotidien et la communication.
- Atouts et contraintes** des différents types de société et autres formes de groupe, modalités de fonctionnement et de gestion.
- Paramètres financiers du projet**, structuration du modèle économique.

● Structurer son modèle économique pour développer son projet collectif

Cette formation vise à répondre aux besoins de producteurs souhaitant développer ou consolider un projet collectif de commercialisation (ou autre !). Elle permettra d'acquérir une méthodologie pour structurer son modèle économique, simuler différents scénarios de développement et mettre en place les outils de pilotage et de gestion financière nécessaires au développement de l'activité.

Il s'agira aussi de questionner la rentabilité du projet collectif comparativement à la rémunération de chaque producteur

Cette formation vous intéresse ?

Contactez-nous pour en préciser les contours et l'adapter précisément à votre situation !

Durée Plusieurs jours

DATE dates au choix

Lieu Lieu au choix

Intervenant

Peter Ulrich, FACT CONSULTANT, Economiste

Objectifs & Programme

- Le modèle économique du projet collectif** (création de valeur ajoutée, rentabilité) et les axes de développement stratégique
- Les paramètres financiers du projet** (coûts de production, charges fixes et variables, prévisionnels, bilans et comptes de résultats sur 3 à 5 ans)
- La rentabilité** (équilibres budgétaires, seuils de rentabilité, rémunérations)

- Simulation des différents scénarios de développement du projet et qualification des besoins en financement** (à court, moyen et long terme)
- Évaluation des risques.**
- Outils de gestion** pour suivre en temps réel les performances économiques et gérer la trésorerie.

Inscrivez-vous : voir page 14 - Contact : Stéphanie HOSFORD - 06 33 29 91 44 - hosford@civamgard.fr

● Financement participatif : un outil pour financer son projet



Le financement participatif (ou crowdfunding) est un outil de collecte de fonds opéré via une plate-forme Internet. Il permet le financement d'un projet, en don, prêt ou investissement grâce à la mobilisation de contributeurs sur Internet. Basée sur des exercices pratiques, cette formation vise à présenter les modalités d'une campagne de financement participatif et une vision d'ensemble des différentes plateformes et acteurs impliqués.

Objectifs

- Comprendre les principes et le fonctionnement de la finance participative.
- Connaître la diversité des plate-formes existantes et des outils proposés.
- Savoir mettre en place une campagne pour financer son propre projet.

Programme

- Définition du financement participatif et contexte de son apparition : principes, acteurs et enjeux.
- Différentes formes de financement participatif.
- Étapes de la collecte de fonds et principe de la contrepartie.
- Clés de succès d'une campagne et facteurs d'échecs.
- Choix de sa plateforme, maîtrise des aspects économiques.
- Rendre attractif son projet : discours, images et récompenses.
- Identifier sa communauté de contributeurs et élargir le cercle des financeurs potentiels.
- Appréhender les aspects juridiques et fiscaux (statut fiscal des recettes, législation, garanties).

Durée 2 jours

DATE 4 & 11 Fév. 2019

Lieux Sommières

Intervenante

Van Ly PHAN, Chargée du financement participatif à l'ARDIE

Inscrivez-vous : voir page 14

Contact : Stéphanie HOSFORD - 06 33 29 91 44 - hosford@civamgard.fr

● Poser les bases d'un projet en collectif

Durée 1 jour

DATE 15 Février 2019

Lieu Sommières

Intervenante

Virginie Rousselin, ATAG (Association Tarnaise pour l'Agriculture de Groupe)

Objectifs

- Appréhender la dimension humaine et relationnelle des projets collectifs.
- Identifier les facteurs de réussite et les principaux facteurs de risque.
- Connaître les différents types de société et autres formes de groupe.

Les projets collectifs sont de plus en plus fréquents et concernent de nombreux agriculteurs, que ce soit pour la production, la transformation ou la commercialisation. Cette formation permettra une première approche des aspects humains, relationnels, ainsi que des aspects juridiques, fiscaux et sociaux, pour s'assurer de la réussite du projet collectif. Elle donnera des repères méthodologiques pour structurer sa réflexion et se poser les bonnes questions avant de s'associer.

Programme

- Les aspects humains et relationnels**
 - Pourquoi s'associer ? Qu'est-ce que l'on veut mettre en commun ?
 - Les conditions de réussite d'un projet collectif agricole
 - Les aspects juridiques, fiscaux et sociaux**
 - Atouts et contraintes des différents types de société et autres formes de groupe, leur adéquation avec le projet
 - Modalités de fonctionnement et de gestion des différentes formes juridiques
- Des journées de compléments et d'approfondissement pourront être organisées, à la demande, voir notamment la formation B3.*

Inscrivez-vous : voir page 14 - Contact : Stéphanie HOSFORD - 06 33 29 91 44 - hosford@civamgard.fr

B5 • Gestion du temps et organisation du travail

Durée 2 jours

DATE 24 & 31 Janv. 2019

Lieux Sommières

Intervenants

Cécile Nury Rabanit,
«Au champ des possibles».
Agriculteurs expérimentés

L'organisation du travail et la gestion du temps sont des éléments centraux pour la réussite technique, économique et humaine de l'exploitation.

Cette formation vise à proposer aux agriculteurs une occasion de prendre du recul et d'analyser l'organisation de leur temps de travail.

Elle leur proposera un cadre de réflexion et des outils afin de mettre en œuvre des actions concrètes sur leur exploitation.

Inscrivez-vous : voir page 14 - Contact : Stéphanie HOSFORD - 06 33 29 91 44 - hosford@civamgard.fr

Objectifs

- Savoir identifier les principaux pièges de la gestion du temps.
- Acquérir les outils essentiels d'une organisation stratégique du travail et de la gestion des priorités.
- Mettre en place un plan d'actions pour organiser le travail et hiérarchiser ses priorités.
- Faire évoluer sa boîte à outils personnelle et collective.

Programme

Jour 1 : 24 Janvier

Rencontre autour du thème
(partage des attentes et du vécu de chacun).

- Mes priorités de vie et les grands champs d'usage de mon temps.
- Ma perception et mes comportements face au temps (analyse de situations).
- Partages et apports autour des ressources possibles.

• Élaboration d'un plan d'actions pour gérer sa relation au temps, organiser son travail.

Jour 2 : 31 Janvier

- Ateliers pratiques, mes outils, ses outils, nos outils au quotidien.
- Visites d'exploitations agricoles en production végétale et/ou animale, chez des agriculteurs expérimentés.

• Le web au service des projets agricoles : créer un site

B7

Durée 2 jours

DATE 7 & 8
Février 2019

Lieu Marguerittes

Intervenant

Sylvain Maire,
C4D Communication

Mettre en place une stratégie de communication numérique est devenu un enjeu de développement pour les entreprises agricoles tant pour leur viabilité que dans la transmission des bonnes pratiques et des savoir-faire agricoles.

Se lancer dans la création d'un site Internet requiert des compétences techniques et transversales.

Cette journée a pour objectif de concevoir sa stratégie de communication web, développer sa présence sur le web et de connaître les différents moyens techniques pour réaliser un site Internet.



Inscrivez-vous : voir page 14 - Contact : Cathy GUIRAUDET - 07 67 92 45 16 - guiraudet.baumel@civamgard.fr

Objectifs

- Définir ses besoins, ses outils et ses messages.
- Comprendre les enjeux de la communication sur le web et les outils collaboratifs.
- Connaître les différentes méthodes pour concevoir son site soi-même.

Programme

- **Théorie du web** : système de référencement, espace interactif, règles d'écriture pour le web, les différents outils et leurs coûts.
- **Organiser mon site** : définir mon message en tenant compte des attentes sociétales, trouver le bon nom de domaine, développer une arborescence.

- Concevoir une stratégie de communication positive sur le web mettant en valeur ses pratiques agricoles.
- Disposer d'outils pour évaluer l'impact.

- **Enrichir le site** : quel design, quelles images, intégration de documents, de vidéos...
- **Le web 2.0** : développer une stratégie en accord avec ses valeurs professionnelles. Passer par un prestataire ou créer son site tout seul ? Construire un plan d'actions.

B8

B6 • Prendre en main son ordinateur

Durée 1 jour

DATE 10 Déc. 2018

Lieu Marguerittes

Intervenantes

Marlène L'Hostis -
Cathy Guiraudet, FD CIVAM 30

Objectifs

- Pratiquer l'environnement Windows.
- Créer des documents textes et des tableurs (type Excel).
- Utiliser une messagerie électronique.
- Acquérir les principes de base pour utiliser Internet.

Comment mieux utiliser son ordinateur et gagner en rapidité et efficacité au quotidien ? Cette journée de formation axée sur la pratique de l'informatique donne les clés de base pour mieux maîtriser son ordinateur (environnement Windows) tant au niveau des applications, logiciels que de la gestion Internet. Il s'agit d'acquérir des méthodes pour gagner en rapidité dans le quotidien d'une activité agricole.

Programme

Découverte de l'environnement Windows et personnalisation de son espace de travail :

- Organiser ses dossiers avec Windows- Téléchargements
- Compression des fichiers - Utilisation clic droit
- Création et paramétrages d'une messagerie Gmail.

L'utilisation d'Internet

- Principes de navigation
- Réaliser un sondage et savoir y répondre.
- Transférer des données via des plateformes gratuites.

Les formats de fichier

- PDF, jpeg...

Inscrivez-vous : voir page 14 - Contact : Marlène LHOSTIS - 07 69 39 74 70 - lhostis@civamgard.fr

• Les outils collaboratifs à la rescousse !

Durée 2 jours

DATE 6 & 12
Novembre 2018

Lieu Sommières

Intervenant

Laurent Marseault,
Outils-Réseaux

Programme

- Au menu, à la carte :
- Les enjeux du travail en réseau dans un contexte professionnel et social
 - Les principaux outils numériques collaboratifs et leurs fonctionnalités
 - L'adaptation des outils aux usages, en fonction de ses besoins
 - Les plateformes collaboratives (wiki)
 - Astuces et outils pour collecter et gérer l'information sans être submergé

Vous êtes engagés dans une dynamique collective et vous souhaitez mieux travailler ensemble ? Gagner en efficacité pour le partage de l'information, la prise de décision, l'organisation du travail ?

Vous aimeriez animer une communauté de sympathisants autour de votre ferme ? Vous envisagez d'organiser un événement participatif ? Vous aimeriez créer un mini site collaboratif autour d'un événement ? Vous aimeriez mieux profiter des ressources du web sans sombrer dans l'«infobésité» ?!

Vous outiller pour faire de la veille thématique, partager des données, les cartographier, les retrouver ? Mobiliser des outils numériques pour votre gestion du temps ? Elaborer des tableaux de bord ?

Vous souhaitez agréger plusieurs de ces applications au sein d'un même «lieu» ? Vous cherchez des solutions informatiques adaptées à votre quotidien ? Cette formation est faite pour vous ! Basée sur le conseil, les échanges et des travaux pratiques personnalisés, elle saura s'adapter aux attentes, projets et niveaux de chacun.

Inscrivez-vous : voir page 14 - Contact : Stéphanie HOSFORD - 06 33 29 91 44 - hosford@civamgard.fr



Vous êtes agricultrice, agriculteur,
vous souhaitez participer à l'événement 2019 ?
Vous pratiquez une agriculture durable et/ou
vous vous produisez dans des démarches de qualité
(AOC, AOP, Bio...), vous commercialisez en circuits courts...

Contactez-nous !

- Étude des candidatures à partir du 27 Août
- Clôture des candidatures au 31 Octobre.
- Formation (1 jour en janvier 2019) pour les nouveaux entrants.

Contacts :

Cathy GUIRAUDET - 07 67 92 45 16

Eléonore DURIN - 06 68 37 11 11

legarddefermeenferme@gmail.com

Facebook Le Gard de Ferme en Ferme

www.defermeenferme.com

L'aventure des circuits courts !

Les circuits courts de commercialisation de produits agricoles se développent fortement ces dernières années. Ils répondent au besoin des consommateurs de savoir d'où viennent les produits qu'ils consomment et d'une recherche de plus de qualité, de saveurs et de terroir. Mais, les circuits courts contribuent aussi à une relocalisation de la valeur ajoutée des denrées agricoles, au profit des paysans.

Toutefois, ces formes de commercialisation de proximité nécessitent pour les producteurs de développer de nouvelles compétences propres à ces circuits : vente, communication, marketing, etc.

Vous souhaitez développer ou consolider une activité en circuits courts ? Suivez le guide !

1) Vous réfléchissez à vous lancer dans la commercialisation en circuits courts ? Vous souhaitez avoir un panorama des possibilités qui s'offrent à vous ? Vous avez besoin de comprendre les implications pour votre activité d'un projet de vente directe ? Toutes ces questions préliminaires avant de s'engager seront abordées dans la formation C1 «Stratégie de commercialisation en circuits courts».

De manière complémentaire, la formation C2 «Définir son prix de vente et sa grille tarifaire» vous permettra de construire ou de consolider votre stratégie tarifaire pour la vente en circuits courts.

2) Pour affiner votre projet, nous vous proposons une série de 5 formations (C3, C5, C6, C7 et C8) qui présente la diversité des formes de commercialisation en direct et leurs implications : vente à la ferme (C7), vente sur les marchés (C8), vente en boutique de producteurs (C5), commercialisation en AMAP (C3) et vente sur internet (C6). Toutes ces formations sont construites autour d'apports théoriques mis en perspectives grâce à des visites de terrain.

3) Pour aller encore plus loin, surtout si vous êtes déjà engagés dans des projets en circuits courts, venez vous perfectionner aux stratégies et techniques de vente et notamment consolider vos compétences relationnelles lors de la commercialisation de vos produits : que ce soit auprès des professionnels (commerçants, grossistes, restaurateurs,...) (C9) ou auprès des particuliers (C10).

Et si vous avez opté pour la commercialisation en paniers (AMAP ou autres), la formation C4 vous permettra d'approfondir les questions essentielles d'organisation et de planification des productions bien spécifiques à ce mode de commercialisation.



4) Enfin, ce cycle se termine par un aspect essentiel de la vente en circuits courts : **la communication.** Pour bien comprendre les attentes des consommateurs et leurs nouveaux usages (nouvelles technologies, réseaux sociaux, etc.), pour s'insérer dans une dynamique de communication positive, votre projet doit disposer d'une solide stratégie de communication et d'outils pertinents et efficaces. Pour cela, trois journées de formations vous sont proposées : «Mieux communiquer sur son métier et ses produits» (C11) et «Créer et animer une page Facebook» (C12).

Maintenant, vous êtes prêt pour tenter l'aventure des circuits courts !

• Découvrir la commercialisation en AMAP

Durée 1 jour

DATE 23 Nov. 2018

Lieu Sommières

Intervenants

Jocelyne FORT, maraîchère ayant commercialisé en AMAP

Visite chez un/e agriculteur/trice commercialisant en AMAP



Le système de commercialisation en AMAP, Association pour le Maintien d'une Agriculture Paysanne, repose sur un engagement mutuel des consommateurs et des producteurs. Il nécessite une organisation et une gestion pointue par l'agriculteur, de la planification des productions à la livraison et jusqu'à la communication avec les amapiens.

Cette formation vous permettra de comprendre les spécificités des AMAP et d'acquies des outils pour développer ce circuit de commercialisation.

Objectifs

- Comprendre l'origine et le fonctionnement des AMAP.
- Connaître les spécificités de la commercialisation en AMAP.
- Comprendre les atouts, les contraintes et les implications pour le producteur de ce type de vente.
- Identifier les éléments clés et mettre en place les bons outils pour se préparer.

Programme

Matin

- Présentation et fonctionnement général d'une AMAP.
- Savoir-faire du producteur maraîcher en AMAP : outils pour organiser une production régulière et gérer ses livraisons.
- Le partenariat paysan / consommateurs en pratique : politique de prix, communication, entretien des relations, etc.

Après-midi

- Visite d'une ferme pratiquant la vente en AMAP.
- Témoignages et échanges avec des producteurs-trices en AMAP.

Inscrivez-vous : voir page 14 - Contact : Camille VILLAJOS - 07 67 79 65 94 - villajos@civamgard.fr

• Stratégie de commercialisation en circuits courts

Durée 1 jour
+ 2 h à distance



DATE 19 Octobre 2018

Lieux Sommières

Intervenant

Nabil HASNAOUI AMRI, consultant et formateur - Alimenterres

Les circuits courts de commercialisation connaissent un fort succès ces dernières années. Diverses modalités de vente existent, avec des implications différentes pour les agriculteurs et sollicitant des compétences spécifiques. Cette formation vous permettra de vous poser les bonnes questions et d'acquies des outils pour vous lancer dans les circuits courts

Objectifs

- Connaître les formes de commercialisation en circuits courts et leurs implications pour le producteur.
- Construire une stratégie de commercialisation en circuits courts adaptée à sa situation.
- Utiliser des outils de gestion et de pilotage de la commercialisation pour raisonner ses choix.

Programme

A distance (2 h)

- Pour mieux préparer la formation, un espace sur Internet sera ouvert aux participants avant le début de la formation :
- Diversité des circuits courts.
 - Application au projet du stagiaire et présentation.

En présentiel

- Identifier les publics associés aux

circuits de vente (marchés - clientèles - produits)

- Éléments à prendre en compte pour définir sa stratégie de commercialisation.
- Construire son offre compte tenu de la demande, des moyens disponibles et du contexte.
- Outils d'aide à la décision pour construire sa stratégie commerciale.

Inscrivez-vous : voir page 14 - Contact : Camille VILLAJOS - 07 67 79 65 94 - villajos@civamgard.fr

• Organiser sa production pour les AMAP et la vente de paniers

Durée 2 jours
+ 2 h à distance



DATES 7 & 8 Février 2019

Lieux Sommières

Intervenants

Jocelyne FORT, maraîchère ayant commercialisé en AMAP

Visite chez un/e agriculteur/trice commercialisant en AMAP

L'AMAP, Association pour le Maintien d'une Agriculture Paysanne, ou les systèmes de paniers offrent des débouchés plus sûrs et rémunérateurs, à condition de bien s'organiser au fil de l'année. Il s'agit d'un exercice complexe qui nécessite des connaissances pointues et une organisation efficace.

Cette formation vous aidera à planifier votre production maraîchère pour fournir ce type de débouché.

Programme

A distance (3 h)

- Découvrir le fonctionnement des AMAP et des systèmes de paniers.
- Les bonnes questions à se poser avant de se lancer.
- Réflexion sur son projet.

7 Février

- Débriefing de la phase à distance et présentation des projets de chacun.
- Avantages, inconvénients de la vente en AMAP ou paniers
- Visite chez un-e paysan-ne en AMAP.

8 Février

- Des outils pour organiser une production régulière et gérer ses livraisons.
- Création d'un plan de culture, d'un plan de charge et d'un plan d'approvisionnement.
- Chiffrage du projet et plan de trésorerie.
- Communication avec les Amapiens.

Objectifs

- Comprendre le fonctionnement et l'éthique des AMAP et des systèmes de paniers
- Construire un plan de culture pour 40 paniers dans différents contextes
- Maîtriser la gestion logistique de ces modes de circuits courts

Inscrivez-vous : voir page 14

• Définir son prix de vente et sa grille tarifaire

Durée 1 jour

DATE 21 Janvier 2019

Lieu Sommières

Intervenant

Pierre PASSEMARD, consultant en ressources humaines et marketing - ADTER

Objectifs

- Définir un prix de vente qui soit rémunérateur et cohérent avec leur stratégie de commercialisation.
- Construire une grille tarifaire adaptée.

Pré-requis

Posséder les bases en comptabilité. Pour les porteurs de projets, disposer d'éléments clairs sur les futurs itinéraires techniques et la stratégie de commercialisation.

Comment fixer un prix de vente juste et rémunérateur selon son marché, sa stratégie commerciale et la concurrence ? Cette formation répondra à cette question et vous apportera des outils et méthodes pour y parvenir et pour construire une grille tarifaire adaptée.

Programme

La formation alternera entre temps théoriques et exercices pratiques permettant à chaque stagiaire de travailler sur son cas :

- Prix de vente et stratégie de commercialisation
- Définitions des notions suivantes : coût de revient, marge commerciale, TVA, etc.

- Comment se compose un prix par rapport :
 - ▷ à la concurrence,
 - ▷ aux coûts,
 - ▷ à la demande (limite psychologique, consentement à payer, etc.)
- Construire une grille tarifaire adaptée aux différents réseaux de commercialisation.

Inscrivez-vous : voir page 14 - Contact : Camille VILLAJOS - 07 67 79 65 94 - villajos@civamgard.fr

Commercialiser à la ferme

Durée 1 jour

DATE 12 Février 2019

Lieu Sommières

Intervenants

Kristel Moinet, auteure du livre «Vente directe et circuits courts» et animatrice au BioCIVAM 11



Inscrivez-vous : voir page 14 - **Contact** : Camille VILLAJOS - 07 67 79 65 94 - villajos@civamgard.fr

La vente directe favorise le lien direct entre paysans et consommateurs. Dans le Gard, c'est d'ailleurs la modalité de circuits courts la plus répandue. Avant de vous lancer dans la vente à la ferme, venez prendre connaissance des implications de l'ouverture de votre ferme au public, des règles à respecter mais aussi des moyens de vente les plus efficaces.

Objectifs

- Connaître les spécificités de la vente à la ferme.
- Maîtriser la réglementation à respecter.
- Acquérir les bases pour aménager un point de vente attractif.

Programme

- **Visite d'un point de vente à la ferme** sur la base d'une grille d'observation (signalisation, abords, aménagement, mise en valeur des produits, étiquetage, hygiène, etc).
- **Échange avec le-la producteur-trice** et retour d'expériences : posez toutes vos questions !

Sur la base de la visite et des projets de chaque participant :

- Débriefing de l'étude de cas : point de vigilance et les essentiels à retenir
- Présentation des différentes modalités de vente à la ferme
- Atouts et contraintes.
- Réglementation de la vente à la ferme.
- Déroulement de la vente et compétences-clés.
- Mettre en place un lieu attractif.

Commercialiser en boutique de producteurs

Durée 1 jour

DATE 9 Nov. 2018

Lieu Sommières

Intervenants

Patrick VANUXEEM, maraîcher bio et fondateur des Halles de Vézénobres
Réseau Boutiques Paysannes
Benoît FERON, chargé de communication - Biocoop La Fourmi & la Cigale

Inscrivez-vous : voir page 14

Contact : Camille VILLAJOS - 07 67 79 65 94 - villajos@civamgard.fr

Commercialiser en boutique de producteurs nécessite des compétences multiples allant au-delà de la simple production : accueil, aménagement d'un espace de vente attractif, communication, mise en valeur des produits, vente, etc.

Cette formation vous permettra de comprendre le fonctionnement de différents types de boutiques de producteurs et les spécificités de ce mode de commercialisation.

Objectifs

- Connaître les spécificités de la vente en boutique de producteurs
- Comprendre le fonctionnement des différents types de boutiques
- Découvrir les atouts et contraintes de ce mode de vente.

Programme

Matin

- Visite des Halles Bio de Vézénobres.

- Présentation du(des) fonctionnement(s) des boutiques de producteurs.
- Spécificités de la vente en boutique de producteurs et compétences requises.
- Atouts et contraintes de ce mode de vente.

Après-midi

Au travers de deux témoignages de professionnels :

- Présentation de deux réseaux de boutiques (Boutiques Paysannes et Biocoop).

Commercialiser sur les marchés

Durée 1 jour

DATE 21 Mars 2019

Lieu A définir

Intervenants

Maité Genty - Martinez, coordinatrice et formatrice - ADEAR 13

Objectifs

- Connaître les spécificités de la vente sur les marchés.
- Comprendre les atouts et contraintes de ce mode de vente.
- Maîtriser la réglementation et les conditions d'accès à un marché
- Savoir bien aménager et animer son étal.

Les marchés sont l'une des principales modalités de vente en circuits courts dans le Gard. Ils sont toutefois soumis à des règles de fonctionnement parfois implicites et nécessitent une organisation et des compétences particulières.

Cette formation vous permettra de comprendre les spécificités de la commercialisation sur les marchés et d'acquérir des outils pour un stand attractif et une vente efficace.

Cette journée combinera apports théoriques et visite d'un marché.


Programme

- **Visite d'un marché** (étude de cas) sur la base d'une grille d'observation à compléter
- **Échanges** avec les producteurs-trices du marché
- **Débriefing de l'étude de cas** : point de vigilance et les essentiels à retenir
- **Atouts et contraintes** de la vente sur les marchés.
- **Fonctionnement des marchés** : les différents acteurs et le règlement
- **Les conditions d'accès** à un marché de plein vent.
- **Communiquer et vendre** efficacement sur un marché.

Inscrivez-vous : voir page 14

Contact : Camille VILLAJOS - 07 67 79 65 94 - villajos@civamgard.fr

Commercialiser ses produits sur Internet

Durée 1 jour
+ 3 h à distance 

DATE 18 Décembre 2018

Lieu Sommières

Intervenants

Johan Crance, maraîcher bio et fondateur du site L'arbre à paniers
Julien Longcoté, éleveur de porcs bios et fondateur du Jardin de Petitou
Un-e autre agriculteur-trice vendant ses produits sur Internet

Inscrivez-vous : voir page 14

Contact : Camille VILLAJOS - 07 67 79 65 94 - villajos@civamgard.fr

L'utilisation des nouvelles technologies se généralise et la vente de produits alimentaires par Internet est en plein essor. Or ce mode de vente nécessite des compétences particulières (maîtrise d'Internet, utilisation d'outils en ligne, image des produits, etc.). Cette formation vous permettra de comprendre les spécificités de la vente par Internet et de vous familiariser avec des outils de gestion et de vente.

Objectifs

- Connaître les spécificités de la commercialisation sur Internet.
- Comprendre comment s'organiser pour ce type de vente.
- Se familiariser avec les outils de gestion et de vente par Internet.

Programme

A distance (3 h)

- Réflexion sur le projet de vente sur internet : motivation, moyen, compétence, etc.
- Fonctions recherchées pour le site «idéal».
- Comparaison du fonctionnement de différents sites Internet.

18 Décembre

- Spécificités de la vente sur Internet.
- Étapes-clés de la constitution de l'offre à la livraison.
- Présentation d'un outil de gestion des commandes.

Retours d'expérience et témoignages de producteurs pratiquant la vente de produits par Internet.

• Savoir vendre en direct aux particuliers

Durée 2 jours
+ 3 h à distance



DATES 14 & 15 Janv. 2019

Lieu Sommières

Intervenant

Pierre Passemard, consultant en ressources humaines et marketing - ADTER

Le développement des circuits courts ces dernières années traduit les nouvelles attentes des consommateurs : qualité, confiance, lien, etc. Cette formation vous permettra de mieux comprendre ces attentes et de développer les techniques et outils nécessaires pour mieux maîtriser toutes les situations de vente et vous sentir plus à l'aise.

Objectifs

- Comprendre les nouvelles attentes des consommateurs
- Mettre en place des outils adaptés à la vente aux particuliers
- Maîtriser les bases de la communication positive
- Vendre plus sereinement grâce au renforcement de leurs compétences relationnelles (le savoir vendre).

Programme

A distance (3 h)

- Les nouvelles attentes des consommateurs.
- Les 7 P du marketing.
- Réflexion sur votre projet et auto-positionnement.

14 Janvier

- Suis-je prêt et organisé pour la vente directe aux particuliers ?
- Construire sa stratégie de communication.

- Méthode et construction d'un fichier client.

15 Janvier

- Outils et supports d'une communication positive adaptée aux attentes des consommateurs.
- Savoir vendre et développer ses compétences relationnelles grâce à des apports théoriques et des mises en situation.

Inscrivez-vous : voir page 14 - Contact : Camille VILLAJOS - 07 67 79 65 94 - villajos@civamgard.fr

• Mieux communiquer sur son métier et ses produits

Durée 2 jours

DATES 22 & 23 Janvier 2019

Lieu Sommières

Intervenante

Cathy Guiraudet, Chargée de communication FD CIVAM 30

Afin de mieux répondre aux attentes des consommateurs et communiquer sur ses pratiques agricoles respectueuses de l'environnement, la mise en place d'une stratégie de communication ciblée est indispensable.

Ces journées ont pour objectif de concevoir sa stratégie de communication globale (marketing mix) et de définir un positionnement adapté. Un temps individuel sera consacré à la réalisation d'une pré-maquette.



Inscrivez-vous : voir page 14

Contact : Cathy GUIRAUDET - 07 67 92 45 16 - guiraudet.baumel@civamgard.fr

Objectifs

- Comprendre les enjeux d'une communication ciblée.
- Savoir mettre en valeur son activité et ses produits en prenant en compte les attentes sociétales.
- Connaître les solutions techniques existantes pour créer un document de communication, l'éditer et le diffuser.

Programme

- Les grands principes de la démarche marketing.
- Définition du ton d'une communication adaptée pour une stratégie cohérente et efficace.
- L'attente du consommateur de produit du terroir.
- Les outils de publicité directe : rôles et usages.
- Les solutions techniques pour concevoir et imprimer un document : faire appel à un prestataire extérieur ? faire soi-même ? quelles compétences acquérir ?
- Atelier pratique : à partir de la stratégie de communication définie, réflexion autour de la création d'un outil de communication papier (rédaction des textes, des titres, réflexion autour de la création d'une maquette).

• Savoir vendre aux professionnels

Durée 3 jours

DATES 15, 16 & 22 Novembre 2018

Lieu Sommières

Intervenant

Pierre Passemard, consultant en ressources humaines et marketing - ADTER

Distributeurs, commerçants, métiers de bouche, etc. : les professionnels sont divers et très différents des particuliers. Vendre aux professionnels nécessite donc une bonne connaissance de leurs attentes, une organisation spécifique et de bonnes compétences relationnelles. Cette formation, grâce à des exercices pratiques, vous permettra de mieux maîtriser vos entretiens pro et de communiquer positivement

Objectifs

- Comprendre les attentes des professionnels.
- Se préparer et s'organiser pour ce mode de vente.
- Maîtriser les bases de la communication positive et l'appliquer lors d'entretiens professionnels.
- Vendre sereinement et renforcer leurs compétences relationnelles (le savoir vendre).

Programme

15 Novembre

- Connaître les différents types de professionnels et leurs attentes.
- Bien se préparer à la vente aux professionnels.
- Réaliser une vente et en assurer le suivi.
- Construire son fichier client.

16 Novembre

- Supports et outils d'une communication positive à destination des

professionnels.

professionnels.

- Expérimenter et maîtriser l'entretien professionnel de vente

22 Novembre

- La gestion de projet pour un déploiement efficace de la stratégie de vente aux professionnels.
- Expérimentation sur les projets des participants et modélisation d'un optimum.

Inscrivez-vous : voir page 14 - Contact : Camille VILLAJOS - 07 67 79 65 94 - villajos@civamgard.fr

• Créer et animer une page Facebook

Durée 1 jour

DATES 15 Mars 2019

Lieu Marguerittes

Intervenante

Cathy Guiraudet, Chargée de communication - FD CIVAM 30

Les réseaux sociaux et notamment Facebook constituent un moyen de promotion complémentaire aux autres outils de communication. Ils jouent un rôle notamment dans la promotion d'événements.

Cette journée s'adresse aux personnes débutantes qui souhaitent créer leur page Facebook.



Inscrivez-vous : voir page 14 Contact : Cathy GUIRAUDET - 07 67 92 45 16 - guiraudet.baumel@civamgard.fr

Objectifs

- Savoir se créer une page Facebook adaptée aux besoins de son projet.
- Acquérir des méthodes et des outils pour animer son profil Facebook, optimiser sa présence sur le réseau social.
- Valoriser ses pratiques agricoles et faire découvrir son métier et ses produits avec l'outil Facebook.

Programme

- Concepts clés des médias sociaux.
- Création d'une page Facebook (différence entre profil et page).
- Méthodes pour gérer sa page Facebook (programmation des publications, partages, création d'événements...).
- Comment organiser un événement avec l'appui des réseaux sociaux ?

Dans le contexte de petits systèmes de production, la valeur ajoutée est une question cruciale de la viabilité des exploitations. Pour les petits systèmes de production en maraîchage diversifié, en plantes aromatiques et médicinales, en arboriculture, en apiculture, la transformation peut être un moyen d'améliorer la rentabilité de leur ferme.

Dans ce cycle "Valorisation et transformation", plusieurs formations vous sont proposées, afin d'acquérir les éléments de base nécessaires à la transformation des produits et découvrir l'activité et le fonctionnement d'ateliers de transformation.



● Les bases

Durée 2 jours

DATES 25 & 26 Oct. 2018

Lieu Sommières

Intervenants

Formateur en agroalimentaire, CFPPA de Florac
 Dominique Velasquez,
 Les Jardins de la Petite Camargue

Programme

- Technologies de transformation et de conservation : produits gélifiés, boissons, conserves et semi-conserves (soupes, pestos), produits séchés, produits lactofermentés
- Éléments de réglementation : locaux, étiquetage, autocontrôles, traçabilité...
- Aspects matériels et financiers d'un atelier de transformation (coût, rentabilité, fournisseurs...)
- Visite d'une ferme (petits fruits rouges) avec atelier de transformation (sorbets, confitures, pâtes de fruits) : Les Jardins de la Petite Camargue, au Cailar

Objectifs

- Connaître les compétences techniques que requiert une activité de transformation.
- Mettre en œuvre les règles d'hygiène et sanitaires dans la transformation des produits.
- Appréhender les équipements et investissements financiers nécessaires.
- Appréhender les incidences de l'activité de transformation dans une exploitation agricole.

● Visite de labos dans l'Hérault

Durée 1 jour

DATE 11 Février 2019

Lieux Teyran et Montpellier

Intervenant

Le Jardin de Nathalie
 Label d'Oc



Objectifs

- Connaître la réflexion et les démarches sous-jacentes à la création d'un atelier de transformation.
- Appréhender les techniques, équipements et investissements financiers nécessaires.

Programme

- **Label d'Oc :** Conserverie artisanale certifiée bio en façonnage-transformation, agréée pour les produits carnés et le poisson, Label d'Oc propose aux producteurs de valoriser petites et grandes productions (d'une soixantaine de kgs jusqu'à plusieurs tonnes) au travers un panel de plus de 500 recettes à façon. Label d'Oc commercialise également une ligne de bocaux à base de produits régionaux, viande, poisson, fruits et légumes, sous la marque 7/e (C'est eux, ce sont eux, les Producteurs !). [Site web](#)

- Comprendre l'organisation d'un atelier de transformation, les possibilités de prestations.
- Appréhender les résultats économiques.

• **Le Jardin de Nathalie :** Nathalie commercialise de nombreux produits (marchés, expo-vente) fabriqués dans son propre laboratoire (labellisé bio) : confitures, purées de fruits ou légumes, confits, chutneys, coulis, caviars, ratatouilles, pralines, biscuits, sablés, cookies... Elle propose aussi de la prestation de services, pour transformer vos fruits et légumes. [Site Internet.](#)

Inscrivez-vous : voir page 14

● De la théorie à la pratique !

Durée 2 jours

DATES Dates à définir

Lieu Sommières et Fontvieille

Intervenants

Formateur en agroalimentaire, CFPPA de Florac
 Mathilde Reinaga-Hertz,
 Les Jardins de Cidamos

Objectifs

- Connaître les compétences techniques que requiert une activité de transformation.
- Appréhender les équipements et investissements financiers nécessaires.
- Mettre en œuvre les règles d'hygiène et sanitaires dans la transformation des produits.

Programme

- Technologies de transformation et de conservation : produits gélifiés, boissons, conserves et semi-conserves
- Éléments de réglementation : locaux, étiquetage, autocontrôles, traçabilité...
- Aspects matériels et financiers d'un atelier de transformation (coût, rentabilité, fournisseurs...)
- Journée de mise en pratique : réalisation d'une recette en atelier de transformation, chez Mathilde Reinaga-Hertz, Les Jardins de Cidamos.

Inscrivez-vous : voir page 14

Contact : Stéphanie HOSFORD - 06 33 29 91 44 - hosford@civamgard.fr

● Fabriquer ses produits cosmétiques

Durée 3 jours

DATES 28, 29 & 30 Janvier 2019

Lieu Dans un laboratoire

Intervenant

Carole Florentin,
 CFPPA de St-Flour

A travers cette formation théorique et pratique, vous trouverez les bases de la fabrication de produits cosmétiques, à partir de produits fermiers (lait, produits de la ruche, huiles, plantes, ...) dans le respect de la réglementation en vigueur.

A voir aussi !

Les ateliers «Baum' Baum'» proposées par le CIVAM du Vidourle !

Objectifs

- Connaître les techniques de saponification.
- Connaître les principes actifs des constituants des cosmétiques artisanaux.
- Savoir réaliser des formulations simples

Programme

- Principe de saponification à froid, mode opératoire et précautions d'usage
- Travaux pratiques : fabrication de savons et de produits à partir de savons
- Quels éléments peut-on extraire des plantes ? Différents type d'extraction.
- Les ingrédients des produits cosmétiques, les différents types de mélanges
- Travaux pratiques : fabrication de baumes, émulsions et gels
- Le cadre réglementaire. Déclarer son activité - Constituer un dossier d'information produit
- Les bonnes pratiques de fabrication.

en respectant les règles d'hygiène et la législation en vigueur.

- Connaître la réglementation des produits cosmétiques.

Une participation aux consommables de 9 € par jour est à prévoir ; mais vous repartirez avec un minimum de 6 produits cosmétiques !

Inscrivez-vous : voir page 14



• Accueillir du public dans le cadre d'une opération agritouristique



Durée 1 jour

DATE Janvier 2019

Lieu Sur une ferme

Intervenants

Eléonore DURIN - Cathy GUIRAUDET
FD CIVAM du Gard

Objectifs

- Être capable d'organiser un événement de portes ouvertes sur la ferme en valorisant ses pratiques agricoles et en adéquation avec les attentes sociétales.
- Comprendre et être en capacité de mettre en pratique une charte d'accueil
- Être capable de concevoir et d'animer la visite de sa ferme.

Programme

- Les motivations à participer à cet événement agritouristique.
- Une charte nationale : pourquoi ?
- Le fonctionnement collectif de l'opération
- L'accueil en toute sécurité : stationnement, information, cheminements.
- La gestion de l'afflux de visiteurs sur la ferme.
- La conception et l'animation d'une visite en temps limité, de l'arrivée au départ des visiteurs.
- Quelle stratégie de communication et de promotion ?
- Les retombées de l'événement.

Vous souhaitez participer à l'événement "De Ferme en Ferme" ? Agricultrice-teur, vous pratiquez une agriculture durable et/ou vous produisez dans des démarches de qualité (AOC, AOP, Bio...), vous commercialisez en circuits courts... **Contactez-nous !**

Participer à une opération agritouristique nécessite un accueil de qualité pour sa réussite et sa pérennisation. A travers cette journée de formation obligatoire pour les nouveaux entrants dans l'opération "De Ferme en Ferme", il s'agit d'acquiescer les compétences nécessaires à la mise en place de cette action sur les fermes, afin de mieux valoriser leur métier, leurs prestations et leurs produits et expliquer leur engagement pour une agriculture durable.

Inscrivez-vous : voir page 14 Contact : Cathy GUIRAUDET - 07 67 92 45 16 - guiraudet.baumel@civamgard.fr

• Animer un atelier de dégustation pour valoriser ses produits et en favoriser l'achat

Durée 1 jour

DATE 27 novembre 2018

Lieu Sommières

Intervenante

Delphine FAUCON, CRESNA (63)

Objectifs

- Comprendre l'intérêt d'une dégustation gratuite sur le déclenchement de l'acte d'achat.
- Savoir animer un atelier de dégustation attractif lors d'un événement agritouristique à la ferme.
- Être en capacité d'accompagner la dégustation d'un argumentaire pour favoriser l'achat du visiteur.

Programme

Matin

- Présentation des participants, de leurs productions et de leurs expériences en termes de dégustation.
- Pédagogie et outils de la dégustation.
- Relations entre culture, histoire et produits du terroir.

Après-Midi

- Le commentaire de dégustation commerciale.
- Mises en situation avec les produits des participants.
- Rédaction de son argumentaire de dégustation commerciale personnel.

De nombreux agriculteurs développent une activité agritouristique à la ferme. Lors de l'accueil de public sur la ferme, la possibilité de déguster les produits est très recherchée par les visiteurs. Cette formation vise à perfectionner les agriculteurs sur leur atelier dégustation afin de le rendre attractif et efficace dans le déclenchement de l'acte d'achat chez le visiteur.

Inscrivez-vous : voir page 14

Contact : Eléonore DURIN - 07 68 37 11 11 - durin@civamgard.fr ou Cathy GUIRAUDET 07 67 92 45 16

E2 • Concevoir des animations pédagogiques dans le cadre d'une opération agritouristique



Durée 1 jour

DATE 5 Février 2019

Lieu Sommières
(à confirmer)

Intervenants

Eléonore DURIN - FD CIVAM du Gard

Objectifs

- Concevoir des animations, adaptées à chaque type de public, dans le cadre de journée portes ouvertes.
- S'approprier des outils pédagogiques (mallette, création d'activités...) et découvrir les outils en autonomie.
- Renforcer ses techniques d'animation avec une approche ludique et pratique.
- Pouvoir se renouveler dans ses animations.

Programme

- Matin**
- Présentation des différentes catégories d'animation (en autonomie, animées par l'agriculteur, accompagnées par des bénévoles...).
 - Les bases pour concevoir une animation attractive.
 - Découverte d'outils pédagogiques.

Après-midi

- Retours d'expériences d'agriculteurs et atelier pratique.
- Temps de réflexion sur le projet personnel de création d'animations de chaque participant.

La clientèle des portes ouvertes est en demande "d'expériences à la ferme". Afin de rendre plus attractive la visite commentée de l'agriculteur, il s'agit de vivre une activité de la ferme. Cette formation vous permet de concevoir des animations attractives, connaître les outils pédagogiques à disposition et adaptés aux différents publics...

Inscrivez-vous : voir page 14 Contact : Eléonore DURIN - 07 68 37 11 11 - durin@civamgard.fr

• Développer une activité de paysan traiteur



Durée 1 jour

DATE 11 Mars 2019

Lieu Sommières

Intervenants

Un-e expert-e sur l'activité de restauration à la ferme
Christel QUAILLET, élèveuse d'escargots et paysan-traiteur - Escargots de Montvendre (26)

Objectifs

- Comprendre la réglementation et le cadre juridique.
- Évaluer l'investissement nécessaire pour mettre en place une organisation adaptée.
- Identifier les compétences-clés pour réussir son projet.
- Réfléchir à son modèle économique et à la rentabilité du projet.

Programme

Matin

- Les principales normes à respecter pour les activités de restauration : hygiène, chaîne du froid, traçabilité,...
- Le cadre juridique : appellations, statuts, fiscalité, etc.
- Comment s'organiser sur la ferme : les règles de base
- Penser le modèle économique de l'activité et réfléchir sur son projet : public, service, calendrier, etc.

Après-Midi

- Retour d'expériences d'agriculteurs-trices :
- L'organisation à mettre en place, la charge de travail.
- Les compétences requises.
- Des données économiques.
- Des conseils et points de vigilance.

Les activités de petite restauration à la ferme ou de traiteur paysan peuvent constituer une source de valorisation des produits et des savoir-faire des producteurs. Mais elles nécessitent des compétences particulières et une organisation spécifique.

Cette formation vous permettra de comprendre les règles et l'investissement nécessaire pour développer une telle activité sur votre ferme.

Inscrivez-vous : voir page 14

Contact : Eléonore DURIN - 07 68 37 11 11 - durin@civamgard.fr ou Camille VILLAJOS - 07 67 79 65 94 - villajos@civamgard.fr

● Hébergement à la ferme : connaître et comprendre

Durée 2 jours



DATES 4 & 6 Décembre 2018 + 2 h à distance

Lieu Sommières + visites dans les Cévennes Viganaises

Intervenants

Un-e expert-e sur la réglementation de l'hébergement à la ferme
Gabrielle et Antoine BRUMELOT, éleveurs et hébergeurs à Ntre Dame de la Rouvière
Delphine WINTER, agricultrice-hébergeur à St André de Majencoules



De nombreux agriculteurs souhaitent développer une activité d'accueil à la ferme. Cependant, beaucoup manquent d'informations claires. Cette formation vise à fournir des informations synthétiques sur les différents types d'hébergement à la ferme, les réglementations existantes, et des retours d'expérience afin d'accompagner les agriculteurs dans leur réflexion.

Objectifs

- Préciser son projet d'hébergement à la ferme.
- Acquérir les bases de la réglementation juridique selon les différents types d'hébergement : gîte, chambres d'hôtes, camping, habitat léger...
- S'informer sur la faisabilité économique et les moyens de communication à mettre en œuvre.
- Rencontrer des agriculteurs-hébergeurs expérimentés.

Programme

4 Décembre

- Expressions des attentes et projets de chacun en matière d'hébergement à la ferme
- Présentation des différents types d'hébergement à la ferme
- Réglementation et aspects juridiques.

6 Décembre

- Visites de terrain : retours d'expérience d'agriculteurs-hébergeurs en Cévennes :
 - ▷ motivations et organisation du temps de travail,
 - ▷ rentabilité économique,
 - ▷ communication, promotion.

Inscrivez-vous : voir page 14 Contact : Eléonore DURIN - 07 68 37 11 11 - durin@civamgard.fr

● Découvrir l'accueil à la ferme

Durée 1 jour

DATE 5 Décembre 2018

Lieu Sommières

Intervenante

Eléonore DURIN, chargée de projet accueil à la ferme, FD CIVAM 30

Objectifs

- Connaître les différents types d'accueils : éducatif et social, à la ferme et hors-ferme, les différents publics.
- Aborder les grands principes pédagogiques liés à la transmission de savoir sur le métier d'agriculteur et l'environnement
- Réfléchir l'intégration de son projet d'accueil dans son projet d'installation agricole

Programme

Matin

- Expressions des attentes et intérêt de chacun pour l'activité d'accueil.
- Échanges autour de l'état d'avancement du projet d'installation de chacun.
- Panorama des différents types d'accueil : éducatif et social, les différents publics cibles, à la ferme et hors-ferme...

Après-midi

- La posture de l'agriculteur intervenant.
- Les grands principes pédagogiques liés à la transmission de savoir sur le métier d'agriculteur et l'environnement.
- Temps de réflexion individuel sur la faisabilité du développement d'une activité d'accueil dans le projet d'installation.

Cette formation vise à répondre aux questions que se posent les porteurs de projets qui pensent développer une activité d'accueil à la ferme en plus de leur production agricole.

L'objectif est de présenter les grands principes de l'accueil à la ferme pour les aider à décider si oui ou non une activité d'accueil à la ferme leur correspond.

Inscrivez-vous : voir page 14 Contact : Eléonore DURIN - 07 68 37 11 11 - durin@civamgard.fr



F1 ● Créer et animer un jardin pédagogique

Durée 2 jours

DATES 13 & 14 Mars 2019

Lieu Sommières

Intervenante

Marie SIMON, Ingénierie de projets éducatifs – Animatrice Le MAT (07)

Cette formation s'adresse aux agriculteurs, porteurs de projet ou encore aux établissements scolaires et de loisirs qui souhaitent mettre en œuvre des projets de coins nature partagés comme les jardins pédagogiques. Elle vise à donner les clefs aux participants pour concevoir, construire et ensuite animer un jardin pédagogique, afin de développer leur activité d'animation.

Inscrivez-vous : voir page 14 Contact : Esther DIAZ PEREZ - 07 68 37 11 11 - diaz.perez@civamgard.fr

Objectifs

- Organiser et planifier de manière autonome son projet.
- Maîtriser les aspects techniques et économiques du projet.
- Maîtriser le discours pédagogique et les techniques d'animation de groupes.
- Transmettre du savoir sur le vivant et l'écologie du jardin de manière accessible.

Programme

13 Mars

- Clarifier ses compétences, ses valeurs et ses motivations.
- Identifier les bases nécessaires au projet.
- Maîtriser les aspects techniques du projet (matériel, ressources, différents types de bacs...).

14 Mars

- Maîtriser la gestion de groupe
- Être en capacité de transmettre du savoir sur l'environnement de manière accessible.
- Rendre acteurs les enfants en toute sécurité.

● Pratiquer l'accueil à la ferme - RACINES

Durée 4 jours + 5 h à distance

DATES 14 & 21 Déc. 2018
18 Janv. & 1^{er} Fév. 2019

Lieux Sur les fermes des participants

Intervenante

Marie SIMON, Ingénierie de projets éducatifs – Animatrice Le MAT (07)

Objectifs

- Acquérir les compétences de base pour accueillir sur la ferme dans une démarche d'Éducation à l'Environnement et au Développement Durable.
- Affiner son projet d'accueil et son message pédagogique.
- Intégrer un réseau qui partage des valeurs communes sur l'agriculture, la transmission, la pédagogie.

Programme

14 Décembre

- Expressions des attentes et projets de chacun.
- Atouts et freins de sa ferme.
- Gestion de groupe et de l'espace.

21 décembre

- Observation d'un agriculteur en situation d'accueil.
- Découvrir des outils pédagogiques.

Des petits exercices d'application seront proposés tout au long de la formation en distanciel.

18 Janvier

- Concevoir sa trame d'accueil.
- Réfléchir aux contenus et méthodes pour les transmettre.
- Savoir se présenter.

1^{er} Février

- Connaître la réglementation relative à l'accueil.
- Présentation du réseau EEDD.
- Fonctionnement et accompagnement du réseau RACINES dans l'activité d'accueil.

Cette formation s'adresse aux agriculteurs souhaitant développer un projet d'accueil éducatif et/ou social sur leur ferme ainsi que des animations hors-ferme.

L'objectif est de les former à transmettre les valeurs liées à leur métier auprès de divers publics et créer une activité de diversification en s'appuyant sur le réseau RACINES.

Intervenir en classe

Durée 1 jour

DATE 25 Février 2019

Lieu Sommières

Intervenante

Marie SIMON, Ingénierie de projets éducatifs – Animatrice Le MAT (07)

Une formation à destination des

Agriculteurs du réseau RACINES (Gard, Lozère, Hérault, Aude)

Cette formation d'approfondissement est proposée afin de mieux outiller les agriculteurs du réseau RACINES qui souhaitent développer les interventions hors-ferme en se déplaçant dans les établissements scolaires pour parler du monde rural.

L'objectif est de maîtriser les spécificités de ce type d'animation éducative pour être plus à l'aise.

Objectifs

- Être en mesure d'organiser et planifier une intervention co-construite avec l'enseignant.
- Maîtriser le discours pédagogique et les techniques d'animation de groupes dans l'environnement de l'établissement scolaire.

- Transmettre du savoir de manière accessible sur les différents sujets liés à l'agriculture et au développement durable.



Programme

Matin

- Clarifier ses compétences et ses motivations.
- Les spécificités d'une intervention en classe
- Des connaissances techniques nécessaires à la gestion d'un groupe d'enfants en classe et à une relation productive avec l'enseignant sur son lieu de travail

Après-midi

- Les grands thèmes du développement durable et leurs liens avec les programmes scolaires
- Pédagogie et transmission du savoir, une approche ludique à travers des ateliers dynamiques et adaptés au public.
- Retour d'expérience d'un agriculteur.

Inscrivez-vous : voir page 14 Contact : Eléonore DURIN - 07 68 37 11 11 - durin@civamgard.fr

Développer l'accueil social à la ferme

Durée 1 jour

DATE Mars 2019

L'accueil social à la ferme se développe ! Il s'agit d'accueillir des jeunes ou des adultes dont les situations de vie, d'éducation, de travail les amènent à être en rupture.

Cette formation, organisée par la FR CIVAM Occitanie, apportera aux agriculteurs les connaissances, les compétences, le recul et les outils nécessaires au développement d'un projet d'accueil social.

Une formation à destination des

Agriculteurs du réseau RACINES (Gard, Lozère, Hérault, Aude)

Objectifs

- Définir son projet d'accueil social au regard de ses envies et capacités
- Définir sa posture vis-à-vis des travailleurs sociaux et des personnes accueillies.
- Appréhender les caractéristiques des publics et les spécificités de leur problématique.

Programme

- Tour d'horizon de l'accueil social en milieu rural
- Posture de l'accueillant dans son projet d'accueil : motivations, représentations...
- Langage professionnel et cadre de référence.
- Les spécificités des publics : besoin, rythme, problématique, capacité.

- Envisager l'organisation du travail sur l'exploitation de façon à prendre en compte cette nouvelle activité.
- Se mettre en lien avec les institutions et les autres agriculteurs pratiquant l'accueil social.

- L'importance du support «lien à la terre».
- Relation vis-à-vis de l'institution prescriptrice.
- Posture vis-à-vis de l'éducateur ou du travailleur social.
- Posture vis-à-vis de l'accueilli.
- Définition de son projet personnel.



Inscrivez-vous : voir page 14 Contact : Eléonore DURIN - 07 68 37 11 11 - durin@civamgard.fr

notre réseau

Pour aller plus loin sur certaines thématiques, n'hésitez pas à consulter le programme des formations proposé par notre réseau et nos partenaires :

→ Les formations à la Bio

A destination des agriculteurs bio ou en conversion (viticulture, oléiculture, plantes aromatiques et médicinales, grandes cultures, élevage...), elle sont organisées par le groupe CIVAM Bio Gard (adhérent à la FD CIVAM 30).

Contact :

CIVAM Bio Gard - 97 rue Grieg
Immeuble Beauvallon 30900 NÎMES
www.biogard.fr
04 15 09 82 71



Formations de Septembre-Octobre

Créer son verger en Agriculture Biologique
4 et 11 Septembre 2018

Contact : Marion PILLIER, 06 18 10 44 18
m.pilier@biogard.fr

Créer son atelier de poules pondeuses
en Agriculture Biologique

25 Septembre et 2 Octobre 2018
Contact : Cécile MALAVAL, 06 29 35 81 59
c.malaval@biogard.fr

→ FR CIVAM Occitanie



Au travers des projets menés à l'échelle régionale, la FR CIVAM constate une demande croissante de professionnalisation tant au niveau du développement agricole et territorial que de l'animation et de l'éducation à l'alimentation.

Elle propose des formations qui s'adressent aux animateurs, agents de développement mais également aux agriculteurs.

Contact : FR CIVAM Occitanie - 04 67 06 23 40 raphael.frcivam@gmail.com

Labo CIVAM

Le Labo CIVAM est animé par la Fédération Régionale Occitanie. Nourri par la volonté de renforcer notre rôle d'innovation dans les territoires en faveur d'une agriculture et d'une alimentation durables, il a pour objet de faire émerger et porter des projets de recherche-action-innovation, en partenariat avec les associations membres du réseau CIVAM en Occitanie et en PACA, les instituts de recherche (INRA, IRSTEA...), les collectivités locales, territoires LEADER, structures de l'ESS et du développement local. Le Labo est ouvert sur la Méditerranée et les partenariats européens.

Les actions concernent :

- La coordination de projets de recherche-action incluant la conduite d'expérimentations dans les territoires, l'accélération et le transfert d'innovations.
- L'incubation de projets d'entrepreneuriat collectif agricoles et ruraux.

- L'expertise et formation pour la mise en place de filières de proximité, la conduite de projets agroécologiques et la création d'activités agricoles.

Des formations sont prévues pour le dernier trimestre 2018 :

- Mobiliser et accompagner des collectifs de projets agricoles et ruraux (25 au 27 juin, 26 au 28 sept 2018)
- Intervenir en formation pour adultes (24 et 25 septembre 2018)
- Animer une démarche collective d'innovation (22 et 23 octobre 2018)
- Renforcer le modèle économique de son association (15 et 16 novembre 2018)

<http://lelabo-civam.org/>

Juliette PERES

+33 630 25 58 32

→ Couveuse agricole Coups d'Pousses



Coups d'Pousses a pour vocation d'accompagner de nouvelles modalités de parcours d'installation pour les porteurs de projet. Elle s'appuie sur un réseau de paysans-parains, et s'intègre dans les territoires comme un outil de développement local au service de l'installation en Agriculture Biologique et circuits courts, et pour le renouvellement des générations agricoles. Coups d'Pousses est le fruit de la rencontre de plusieurs structures de développement agricole et de paysans, pour proposer des innovations dans les parcours d'installation agricole.

Contact : 26 rue Centrale 30190 St Geniès de M.
coupsdpousses@gmail.fr

→ Réseau InPACT Occitanie

Le pôle «Initiatives Pour une Agriculture Citoyenne et Territoriale» a pour vocation de mettre en synergie les expériences de 9 réseaux associatifs, dont la FRCIVAM Occitanie. Ces structures, chacune avec ses spécificités, ont fait le choix de travailler ensemble, afin de faire progresser les pratiques vers une agriculture citoyenne, respectueuse de l'environnement et reliée aux dynamiques territoriales. Il propose sur son site une offre mutualisée de formations à destination des agriculteurs et porteurs de projet.

<http://www.inpact-lr.org/formations.php>

Grille des prises en charge VIVEA

Chaque contributeur VIVEA dispose d'un crédit annuel de 2 000 € pour se former.

Voici, pour chaque formation, le coût de prise en charge par VIVEA qui sera déduit de votre crédit annuel.

Plus de détails ? Reportez-vous page 14




Code	Intitulé de la formation	Nombre de jours	Prise en charge VIVEA	Année concernée	
				2018	2019
A1	Vers une agriculture alternative et innovante	2	471 €	x	
A2	La butte dans tous ses états !	1	348 €	x	
A3	Lutte biologique et lutte intégrée	1	348 €		x
A4	Maraîchage bio intensif	1	168 €	x	
A5	Initiation à la création d'une "Forêt-jardin"	1	168 €	x	
A6	Design : conception et planification d'un agro-écosystème	2	336 €		x
A7 A8	Élevage du ver à soie, pourquoi pas vous ?	2	336 €		x
A9	Reconnaissance des plantes sauvages	2	280 €		x
A10	Transformation des plantes sauvages	2	280 €		x
A11	Mieux comprendre son sol pour améliorer ses pratiques	4	672 €	x	
A12	Réaliser du compost de déchets verts à la ferme	2	462 €		x
A13	Un sol vivant ? Pourquoi ? Comment ?	3	639 €		x

Code	Intitulé de la formation	Nombre de jours	Prise en charge VIVEA	Année concernée	
				2018	2019
A14	Premiers pas vers la biodynamie	4	672 €	x	
A15	Utiliser l'isopathie pour lutter contre les parasites	1	140 €		x
A16	Utiliser le calendrier lunaire et planétaire	1	140 €		x
A17	Comprendre la plante grâce à la botanique goethéenne	1	140 €		x
A18	Gérer son enherbement en viticulture	2	661 €		x
A19	Enherbement semé en viticulture	1	168 €		x
A20	Initiation à la traction animale	2	280 €	x	
A21	Produire des énergies renouvelables	2	415 €	x	
AF1 à AF13	Modules Agroforesterie - Découverte - Méthodologie de projet - Formation-action	15	Sur devis (voir page 29)	x	
AF14	Les haies viticoles	2	531 €		x
AF15	De la friche à la forêt fruitière	2	462 €		x
AF16	Tailler les arbres fruitiers	2	280 €		x
B1	Financement participatif : un outil pour son projet	2	280 €		x
B2	Poser les bases d'un projet collectif	1	140 €		x
B3	Concrétiser un projet collectif	plusieurs			
B4	Structurer son modèle économique	plusieurs			
B5	Gestion du temps et organisation du travail	2	280 €		x
B6	Prendre en main son ordinateur	1	140 €	x	
B7	E-stratégie: le web au service des projets agricoles	2	504 €		x
B8	Les outils collaboratifs à la rescousse !	2	280 €	x	
C1	Stratégie de commercialisation en circuits courts	1	230 €	x	
C2	Définir son prix de vente et sa grille tarifaire	1	140 €		x
C3	Découvrir la commercialisation en AMAP	1	140 €	x	
C4	Organiser sa production fournir AMAP et paniers	2	415 €		x
C5	Commercialiser en boutique de producteurs	1	140 €	x	
C6	Commercialiser ses produits sur Internet	1	275 €	x	
C7	Commercialiser à la ferme	1	140 €		x
C8	Commercialiser sur les marchés	1	140 €		x
C9	Savoir vendre en direct aux particuliers	2	639 €	x	
C10	Savoir vendre aux professionnels	3	756 €		x
C11	Mieux communiquer sur son métier et ses produits	2	476 €		x
C12	Créer et animer une page Facebook	1	140 €		x

Code	Intitulé de la formation	Nombre de jours	Prise en charge VIVEA	Année concernée	
				2018	2019
D1	Valorisation et transfo. des fruits et légumes : les bases	2	280 €	x	
D2	Valorisation et transformation : De la théorie à la pratique !	2	280 €		x
D3	Valorisation et transformation : Visites des labos	1	140 €		x
D4	Fabriquer ses cosmétiques	3	420 €		x
E1	Accueillir du public	1	140 €		x
E2	Concevoir des animations pédagogiques	1	238 €		x
E3	Animer un atelier de dégustation	1	140 €	x	
E4	Développer une activité de paysan traiteur	1	140 €		x
E5	Hébergement à la ferme : connaître et comprendre	2	552 €	x	
F1	Créer et animer un jardin pédagogique	2	280 €		x
F2	Découvrir l'accueil à la ferme	1	140 €	x	
F3	Pratiquer l'accueil à la ferme	4	841 €	x	
F4	Intervenir en classe	1	140 €		x
F5	Développer l'accueil social à la ferme (RACINES)	1	140 €		x

Ateliers tous publics

Saison 2018 - 2019



Depuis de nombreuses années, le CIVAM du Vidourle propose une offre diversifiée d'ateliers à destination du grand public.

Voici les ateliers de la saison 2018-2019 :

Ateliers	Nbre de séances	Créneau	Date de démarrage
Cuisiner Autrement	7 séances	Samedi tte la journée	6 Octobre 2018
Jardin Ecole Bio	9 séances	Samedi matin	13 Octobre 2018
Du Verger à la forêt-jardin	9 séances	Samedi après-midi	13 Octobre 2018
Permaculture	3, 6 ou 9 séances	Samedi matin	6 Octobre 2018
La garrigue : précieuse et pleine de vie	5 séances	Samedi tte la journée	30 Mars 2019
Ateliers Baum' Baum' : Faire soi-même ses onguents...	2 séances	Samedi après-midi	6 Octobre 2018

Téléchargez les programmes dans la rubrique "Actualités" sur le www.civamgard.fr



Nos engagements

ANIMER - FORMER - ACCOMPAGNER - SENSIBILISER - INNOVER

Depuis plus de 50 ans, la Fédération Départementale des CIVAM du Gard accompagne des projets collectifs et individuels en faveur d'une agriculture et d'une alimentation Bio de qualité.

Ces actions contribuent à créer des dynamiques sur les territoires ruraux tout en renforçant le lien ville-campagne.

Plus de détails sur les pages 58 et 59

Téléchargez la plaquette ci-contre



Bio : pas cher, facile et équilibré ? Mangez moins de viande... Manger c'est s'engager... Recettes sans oeufs, sans gluten, sans lait...

► **Cuisiner autrement !**
Une cuisine Bio singulière et végétarienne !



► **Ateliers Baum' Baum'**
Faire soi-même ses huiles, onguents et baumes !



Pratiques Fertilisation Choix des cultures Rotations Faire ses plants Prévention et lutte contre les ravageurs Semis Récoltes....

► **Jardin école Bio**
Un jardin nature au fil des saisons



► **Du Verger à la forêt-jardin**
Abordez de façon complémentaire les techniques du verger et de la forêt-jardin



Sol vivant Biodiversité Potager perpétuel Faire ses plants Permaculture et plantes aromatiques Forêt-jardin ...

► **Permaculture**
Devenir autonome dans son jardin !



► **La garrigue**
précieuse et pleine de vie !



Centres d'initiatives pour valoriser l'agriculture et le milieu rural

Notre réseau associatif a pour objectif d'appuyer et d'accompagner des initiatives pour dynamiser les territoires ruraux ou des filières agricoles par un développement durable et solidaire.

RESPECT DE L'ENVIRONNEMENT

ENGAGEMENT CITOYEN

SOLUTIONS LOCALES

DYNAMIQUES COLLECTIVES



Les publics touchés

- agriculteurs et porteurs de projet agricole
- particuliers (familles, jardiniers amateurs...)
- collectivités (élus, institutionnels...)
- éducateurs et enseignants

Un réseau et des équipes

- des administrateurs, des adhérents et des bénévoles coopèrent avec les équipes salariées pour mener à bien les projets
- 8 groupes locaux et/ou thématiques
- des partenaires : techniques et financiers
- une dynamique régionale
- des outils de communication

Une fédération et des groupes

► CIVAM Bio Gard

Animation départementale de l'Agriculture Biologique

Bureaux basés à Nîmes :

97 rue Grieg Immeuble Beauvallon
tél.04.15.09.82.71 - www.biogard.fr



► RACINES Gard Lozère

Accueil éducatif sur les fermes - Interventions dans les établissements - Classes de découverte

tél.04.66.77.47.84 ou 07.68.37.11.11.



► CIVAM du Vidourle

Actions citoyennes -

Cuisine Bio - Jardin & Verger école Bio - Énergies renouvelables - Habitat écologique...

tél.04.66.77.10.83 ou 07.67.79.65.94.

► Humus du Vidourle

Compostage collectif à la ferme de broyats de végétaux

tél.04.66.77.11.12 ou 07.69.91.39.93.

► Chanvre Gardois

Production en circuits courts d'isolants en chanvre Bio pour l'éco-construction

tél.04.66.77.10.83
ou 07.67.79.65.94.



► CIVAM Ressources

Réseau d'échanges et d'entraide des porteurs de projets agricoles et ruraux

tél.04.66.77.10.83

► CIVAM Apicole du Gard

Rucher école - Relais d'information

<http://civamapicole30.fr/>

Retrouvez la liste des contacts pour chaque groupe CIVAM et/ou action menée par la Fédération Départementale sur le site internet www.civamgard.fr

Une fédération d'associations

Fédération Départementale des CIVAM du Gard

- au service des actions des groupes CIVAM
- qui met en oeuvre des projets départementaux

Nos champs d'action

- Alternatives aux pesticides en zones non agricoles
- Développement de l'Agriculture Biologique
- Accompagnement à la création de jardins collectifs
- Accueil éducatif sur les fermes
- Éducation à l'alimentation
- Développement des circuits courts
- Agritourisme - Le Gard «De Ferme en Ferme®»
- Chanvre bio et agrimatériaux
- Accompagnement à la création d'activités agri-rurales
- Écohabitat et énergies renouvelables
- Compostage collectif à la ferme de broyats végétaux
- Apiculture

Temps forts

Période	Événement
Janvier-Juin	Journées de formation à destination des agriculteurs, porteurs de projet...
Mars	Démarrage des sessions de formation des Ruchers École
Dernier WE d'Avril	Portes ouvertes «Le Gard de Ferme en Ferme»
Dernier WE de Juillet	Foire Bio de Barjac
Sept-Octobre	Démarrage des Ateliers du CIVAM du Vidourle (voir page 57)
Octobre - Déc.	Stage Pluriactivité agricole et rurale
Oct-Nov-Déc.	Journées de formation à destination des agriculteurs, porteurs de projet...



216 Chemin de Campagne 30250 SOMMIÈRES

fd@civamgard.fr www.civamgard.fr

Un CIVAM ?

«CIVAM» signifie Centres d'Initiatives pour Valoriser l'Agriculture et le Milieu rural.

C'est un réseau d'associations loi 1901 ayant pour objectif d'appuyer et d'accompagner des initiatives pour dynamiser les territoires ruraux ou des filières agricoles par un développement durable et solidaire.



Les actions des CIVAM du Gard

La Fédération Départementale des CIVAM du Gard fédère et accompagne ses associations adhérentes afin de les aider à concrétiser leur projet associatif.

Ses thèmes d'actions sont :

- Alternatives aux pesticides en zones non agricoles
- Développement de l'Agriculture Biologique
- Accompagnement à la création de jardins collectifs
- Accueil éducatif sur les fermes
- Éducation à l'alimentation
- Développement des circuits courts
- Agritourisme - Le Gard «De Ferme en Ferme®»
- Chanvre bio et agrimatériaux
- Accompagnement à la création d'activités agri-rurales
- Écohabitat et énergies renouvelables
- Compostage collectif à la ferme de broyats végétaux
- Apiculture

FD CIVAM du Gard

216 Chemin de Campagne

30250 SOMMIÈRES

tél.04.66.77.10.83. ou 04.66.77.11.12.

formation@civamgard.fr

www.civamgard.fr

Organisme de formation déclaré en Préfecture

